

**VOUS êtes maintenant en possession de la Méthode de génération de revenus sur Internet la plus puissante qui aie jamais été conçue.**

**Les informations et les outils qu'elle contient sont fantastiquement efficaces...**

**En respectant un ordre chronologique dans l'utilisation des ingrédients de cette recette de moyens d'actions, VOUS allez ENFIN pouvoir PROSPERER grâce à Internet..**

### **DROITS**

**Cet ouvrage de divulgation est libre de droits et peut être offert ou revendu par son possesseur à condition de ne pas en modifier le contenu.**

## **Mode d'emploi de cet ouvrage**

Cet E-book est au format PDF pour vous apporter un confort de lecture et de navigation impossible avec un livre traditionnel. Il contient du texte, des images liées et des liens masqués. Lorsqu'un texte apparaît en **Bleu** c'est généralement un lien qui est cliquable et qui vous dirigera vers un site Internet ou une page de téléchargement externe à cet ouvrage. Il en va de même pour les images dont la plupart sont cliquable et dirigent donc vers un site extérieur à cet E-book.

Pour naviguer et vous déplacer facilement dans ce livre électronique, vous pouvez utiliser la table des matières et cliquer sur le titre d'un chapitre ou sur un sous titre vous serez alors dirigé directement sur le sujet et à la page concernée.

Vous pouvez également redimensionner les pages de cet E-book en utilisant la fonction correspondante de votre outil de lecture de fichiers PDF préféré. Nous vous recommandons d'utiliser **Adobe Acrobat Reader** que vous pouvez télécharger gratuitement en quelques secondes.

Cet ouvrage n'a d'autre prétention ou ambition que de vous rendre des services, vous permettre de prospérer avec Internet que vous soyez débutant ou confirmé.

## **Sommaire**

Copyright et Avertissement  
Mode d'emploi de cet ouvrage ?  
Prologue  
Sommaire

### **A – Avant toute autre chose...**

- 1 – [Imaginez VOTRE Affaire](#)
- 2 – [Choisir le type d'activité idéale](#)
- 3 – [Choisir un Nom commercial](#)
- 4 – [Les erreurs à éviter – Vérifier sa check liste](#)

### **B – Créer SON site ou ouvrir SON Commerce en ligne**

- 1 – Un site tout simple de qualité professionnelle et GRATUIT
- 2 – Ajouter des fonctionnalités et des outils très PRO à votre site
- 3 – Télécharger VOTRE Boutique évoluée GRATUITEMENT
- 4 – A la découverte de PHP et MySql
- 5 – Outils et Ressources Graphiques
- 6 – Les erreurs à éviter – Vérifier sa « Check List »

## C – Ajouter du contenu

- 1 – Produits ou Services ?
- 2 – Recherche et sélection de fournisseurs de contenus
- 3 – Les Programmes d'affiliations
  - a - Les plates formes d'affiliations
  - b - Les Marques Blanches
  - c - Les E-books
- 4 – Les MLM
- 5 – Les Jeux d'argent, Paris en ligne et Casinos
  - a - Jeux d'argent et loteries
  - b - Paris en tous genres
  - c - Casinos en ligne
- 6 – Les Sites de Charmes et à contenus adultes
- 7 – Les rémunérateurs aux affichages, aux clics...
- 8 – Les liens sponsorisés
- 9 – Les erreurs à éviter – Vérifier sa check list

## D – Moyens de Paiements

- 1 – Module cartes bancaires
- 2 – Les banques « Virtuelles » mais sérieuses
- 3 – Systèmes de Micro-paiements
- 4 – Les erreurs à éviter – Vérifier sa check list

## E – Nom de Domaine et Hébergement

- 1 – Le Choix d'un Nom de Domaine
- 2 – Le Choix d'un Hébergeur
- 3 – Les erreurs à éviter – Vérifier sa check list

## F – Optimisation et Référencement

- 1 – A la découverte de la suite WEB CEO 6.0
  - a - Trouver vos niches (Find your niche)
  - b - Promouvoir votre site (Promote your site)
  - c - Analyser votre site (Analyse your site)
  - d - Entretenez votre site (Maintain your site)
- 2 - Les erreurs à éviter – Vérifier sa « Check List »

## G – Marketing et Promotion

- 1 – Les Annuaires et FFA (Free For All)
- 2 – Échange de liens, de bannières, de clics, de programmes...
  - a – Échanges de liens
  - b – Échanges et affichages de bannière
  - c – Les visionneuses automatiques ou manuelles
- 3 – Les Sites de petites annonces
- 4 – Les Forums de discussion
- 5 – Les « Safelistes » ou listes de diffusions
- 6 – Les autres ressources du Web Francophone
  - a – Les Toplistes
  - b – Les pages pixels
  - c – Un économiseur d'écran rémunérateur
  - d – Les Newsletters
  - e – Les Blogs
- 7 – Les erreurs à éviter – Vérifier sa « Check List »

## A – Avant toute autre chose...

Que vous ayez déjà un projet de création de site commercial ou que vous soyez simplement participant à de multiples programmes de MLM ou d'affiliations, sachez que le regroupement et la mise en synergie interactive de tous vos programmes rémunérateurs sur un ou plusieurs sites interconnectés est une excellente chose à envisager, tant pour la visibilité de vos affaires que pour leur développement exponentiel. En conséquence, même si vous n'aviez, il y a encore quelques minutes, pas l'intention ou la volonté de créer un ou plusieurs sites permettant d'assurer une convergence efficace de toutes VOS affaires, lisez quand même ce qui suit et voyez avec quelle facilité VOUS allez pouvoir décupler VOS résultats.

### 1 – Imaginez VOTRE Affaire

Vous avez donc pris la décision de vous lancer dans les affaires et nous allons nous efforcer de vous montrer comment y parvenir et réussir sans avoir recours à des emprunts bancaires ou autres crédits divers et variés. Pour commencer, il est bon de prendre de quoi écrire et de coucher sur le papier les idées principales qui vous ont amené à prendre la décision de vous mettre à votre compte. Cette étape est importante car elle va vous permettre de « fixer », « définir » ou « visualiser » VOS **RÊVES** et VOS ambitions qui vont rapidement devenir VOS objectifs et VOS motivations.

En effet, et même si nous vous donnons tous les éléments et outils pour lancer votre commerce ou business sur Internet, nous n'allons pas

pouvoir faire le travail qui s'annonce à votre place. Il est donc important que vous ayez des **MOTIVATIONS** solides et que vous les affichiez bien en vue afin de ne jamais les oublier dans les moments délicats. Inscrivez les, imprimez les, affichez les devant vous afin de les avoir toujours présentes à l'esprit.

Votre imagination est un outil merveilleux et sans limite. Alors usez- en et abusez en, vous constaterez que c'est un excellent moteur.

Si vous le souhaitez, ajoutez à la définition de votre rêve et de vos objectifs un échéancier de façon à vous fixer des ambitions précises et datées afin de renforcer encore votre volonté de **REUSSITE**.

Pour affiner votre projet, soyez curieux de tout, parcourez un peu le web et observez ce qui s'y fait en terme de graphisme, d'ergonomie, d'interactivité...

Ces éléments suivent des courants de mode, comme les vêtements ou les coupes de cheveux...

Imaginez VOTRE commerce et surtout sa personnalisation comme on prépare la vitrine d'un magasin. Réfléchissez bien à la façon dont vous allez pouvoir y mettre un maximum de VOTRE personnalité.

Cette première phase est prépondérante pour la suite, prenez donc le temps de bien mûrir vos idées et votre projet.

Posez vous des Questions, parlez de vos idées avec vos amis, vos proches. Si vous êtes plusieurs autour du projet, organisez des « brain storming », des séances de réflexion. Communiquez sans limites avant de risquer de vous « emballer » et de vous engager davantage pour une idée qui n'est peut être pas la bonne.

Quelle va être votre cible de clientèle ?

Quels sont vos objectifs ?

Quels résultats attendez vous ?

Quels type de produit pour quel type d'activité ?

Voici quelques questions qu'il est primordial de se poser avant d'aller plus loin.

## 2 – Choisir le type d'activité idéale

L'objectif premier de cet ouvrage est de vous transmettre le maximum d'outils et d'informations nécessaires à la mise en place de votre commerce en ligne ou d'un site regroupant toutes vos activités lucratives.

Pour y parvenir de façon optimale et réussir à gagner de l'argent avec votre site, vous devez absolument être profondément impliqué dans l'activité et le contenu qui en découle. C'est à dire que vous devez en priorité consacrer votre site à un domaine d'activité que vous connaissez ou tout au moins que vous appréciez.

Vous connaissez évidemment l'expression « l'amour du travail bien fait »... Et bien on ne peut « bien faire un travail » que lorsqu'on l'aime.

Il est important que lors de votre réflexion initiale, lors de l'élaboration de votre plan projet, vous ne perdiez pas de vue ce facteur fondamental.

Plus vous serez passionné par les produits ou services que vous allez proposer sur votre site et plus vos clients potentiels vont le ressentir et seront intéressés pour visiter votre E-commerce.

Utilisez votre expérience passée dans le « monde réel » (en opposition au « monde virtuel » dont il est ici question).

Servez vous de vos connaissances approfondies dans un domaine particulier (par exemple la mode ou le sport), de vos aptitudes personnelles (par exemple les langues étrangères ou encore la cuisine). Bref, parlez de ce que vous connaissez. Évitez de vous lancer dans un site consacré aux articles de pêches à la ligne si vous n'avez jamais tenu une canne !

Cela peut vous sembler illusoire et vous allez peut être penser que ce que je viens d'écrire est une évidence, mais détrompez vous, car c'est là une des raisons de l'échec de certains entrepreneurs du Web.

N'hésitez pas à « tester » votre idée auprès de votre famille et de vos amis avant d'aller plus loin dans le développement de votre projet. En effet, ce qui vous paraît être une idée géniale est peut être sans grand intérêt pour le reste du Monde...

Pensez également à faire une recherche en utilisant les principaux moteurs de recherche tels que **Google** ou **Yahoo** afin de voir combien de sites traitent déjà du sujet auquel vous pensez et aussi voir comment les sites existants traitent ces sujets ou assurent la promotion de ces produits.

### 3 – Choisir un Nom commercial

Cette étape doit être abordée, là encore, avec le plus grand sérieux et le temps de la réflexion. En effet, le nom que vous allez choisir de donner à votre site sera certainement aussi le nom de votre future entreprise. Ne perdez pas de vue que cette affaire c'est un peu VOTRE bébé, c'est donc important et cela mérite que vous preniez le temps de bien y réfléchir.

Votre nom peut être évocateur ou descriptif de votre activité (par exemple « Pastel » ou « La palette » feront penser à un site d'articles pour artistes peintres). Ce n'est pas toujours évident en fonction du domaine d'activité qui aura eu vos faveurs, mais essayez au maximum de faire preuve d'imagination et de créativité.

Vous pouvez utiliser la symbolique qui est rattachée à une activité (« caducée » pour un site de matériel médical), l'humour ou même jouer sur les mots (« l'ami de pain » pour un site d'articles ou de recettes de cuisine).

Vous pouvez également choisir votre propre nom si vous avez déjà une réputation établie dans votre domaine d'activité et si vous aviez déjà une affaire que vous souhaitez développer en ligne (ph@rmacie-Durand ou encore E-service-Martin...)

N'oubliez pas que le nom que vous adopterez sera utilisé dans vos futures campagnes de Marketing. C'est de votre image qu'il s'agit et votre nom est un outil puissant qui la renforce.

Pensez également que l'Internet est un réseau mondial et qu'il n'y a pas que les gens de votre quartier qui vont venir visiter votre site ! Raisonnez à l'échelle mondiale, pensez éventuellement à un mot inventé par vos soins et qui soit simplement agréable à l'oreille (KODAK, Pepsi ou encore Miko...). Ces noms n'ont absolument aucune signification mais sont simplement faciles à mémoriser pour le client potentiel.

La chose la plus importante, que vous ne devez absolument pas perdre de vue, est que votre nom commercial doit être **EXCLUSIF**.

Vous pouvez faire une liste des noms qui vous plaisent et aller sur un moteur de recherche comme **MSN** ou **Altavista** pour vous amuser à les inscrire dans la zone de recherche afin de voir combien de réponses sont proposées...

Inutile de vous dire que moins elles seront nombreuses et plus vous aurez de chance d'être visible en première page de ces mêmes moteurs de recherche ensuite. Mais nous aborderons ce sujet plus en détail dans un autre chapitre qui y est entièrement consacré.

Vous pouvez également utiliser des outils qui sont mis à votre disposition gratuitement sur Internet pour faire une recherche sur la disponibilité de votre nom en fonction de l'extension que vous choisirez plus tard (.com, .net, .fr ...).

Rendez vous par exemple sur le site de **Interdomaines** ou celui de **Koncept.com** pour effectuer cette recherche GRATUITEMENT. Si vous le souhaitez, vous pouvez réserver ce Nom de domaine dès à présent, vous

aurez ainsi la garantie qu'il sera encore disponible lorsque votre site sera terminé et prêt pour l'exploitation.

Par la suite, et si vous le souhaitez, vous pourrez également utiliser les services GRATUITS de **Xdir** pour obtenir des adresses de redirection sous la forme de noms de domaines en .fr.nr ou .fr.tc. Il y a juste un petit bandeau publicitaire qui apparaîtra en haut de votre site en échange de ce service gratuit.



Un des hébergeurs des plus compétitifs en rapport Qualité/Prix  
**1&1.fr**



#### 4 – Les erreurs à éviter – Vérifier sa check liste

A ce niveau de préparation de votre projet, les principales erreurs à éviter sont les suivantes :

**⊖ Se lancer dans la création du site sans avoir préparé son plan et se jeter tête baissée dans un projet qui n'est peut être pas viable.**

✓ Mise noir sur blanc des idées et envies à la base du projet.

✓ Définition des objectifs avec fixation d'un échéancier.

✓ Observer ce qui se fait déjà sur Internet dans le domaine de prédilection de votre projet pour s'en inspirer ou justement pour se différencier.


**⊖ Ne pas avoir clairement défini la cible de clientèle potentielle que l'on souhaite atteindre au travers de son site.**

✓ Déterminer précisément le type de produits ou services que vous allez proposer.



✓ Cibler sa future clientèle potentielle.

✓ Parler de son projet à son entourage pour tester son idée et vérifier l'intérêt qu'elle suscite.

 **Ne pas vérifier si des sites ou des entreprises portent déjà le Nom auquel vous avez pensé. C'est le meilleur moyen de fusiller sa visibilité... !**

✓ Choix d'un Nom commercial EXCLUSIF.

✓ Vérification de sa disponibilité et choix de l'extension (.fr, .com, .net...)

✓ Réservation éventuelle afin de ne pas se le faire prendre au dernier moment.

## **B – Créer SON site ou ouvrir SON Commerce en ligne**

Nous allons vous présenter dans ce chapitre plusieurs outils de création de site plus ou moins évolué mais surtout évolutif et extrêmement performant. La liste de ces outils n'est bien évidemment pas exhaustive, il existe en effet une multitude d'outils de création, mais les exemples que nous avons choisis de vous proposer ont été testés par nos soins et permettent de développer des sites de qualité professionnelle.

Lorsqu'on démarre sur Internet, l'on imagine bien souvent pas tout ce que l'on peut y trouver comme outils et logiciels GRATUITS, notamment au niveau de la conception de sites et de la réalisation de graphismes.

Ainsi, nous allons vous proposer pour commencer 2 outils très différents :

l'un tout simple mais très performant et qui vous permettra d'obtenir en quelques minutes un site de qualité professionnelle pour présenter par exemple les différents programmes d'affiliations ou de MLM auxquels vous participez, en quelques secondes et sans qu'il ne vous soit nécessaire de saisir une seule ligne de code Html.

L'autre beaucoup plus étoffé et complet pour construire une véritable boutique en ligne avec des outils et des possibilités de configuration multiples et variées. Cet outil est très puissant et fait l'objet d'un développement permanent par une communauté internationale de développeurs indépendants. Il vous permet d'obtenir un commerce évolué qui prend en charge la gestion des produits et des stocks, des commandes et des clients, des moyens de paiements et des encaissements via des modules sécurisés... Ce dernier requiert toutefois

un petit apprentissage du PHP, mais vous allez voir que vous pouvez compter sur un forum très actif dans ce domaine.

## 1 – Un site tout simple de qualité professionnelle et GRATUIT

Tout comme VOUS êtes l'artisan de VOTRE REUSSITE, VOUS êtes l'architecte de VOTRE site.

Nous commençons par vous présenter le plus simple des 2 outils de création qui s'appelle **Izispot** et que vous pouvez télécharger GRATUITEMENT en quelques secondes.

Très simple d'utilisation, ce petit logiciel vous permettra de créer vos premières pages et vos premiers sites très facilement.

Il vous permet entre autre :

- De paramétrer des modèles de sites existant qui vous sont fournis.
- De concevoir et de traduire en plusieurs langues et automatiquement vos pages principales et de configurer ainsi votre site en multi-langues.
- De préparer vos pages pour leur référencement ultérieur dans les moteurs de recherches et autres annuaires.
- De choisir dans une bibliothèque Internet parmi plus de 200 chartes graphiques mais vous allez également pouvoir créer et éditer très simplement vos propres chartes, à VOS couleurs...
- De choisir dans la bibliothèque des animations en Flash pour dynamiser vos entrées de sites.
- D'ajouter des options à vos pages (message personnalisé en entrée ou sortie de page, message d'avertissement, ajout de mot de passe pour sécuriser l'accès à une page, effets de transition, musique de fond, désactivation du clic droit...).
- D'administrer, vos menus, pages et catalogues produits.
- D'ajouter des photos, des miniatures avec la possibilité de les zoomer en pop-up.
- D'intégrer des scripts java, des liens, des bannières, des fichiers multimédias (sons et vidéos) à toutes vos pages.
- De retoucher et de redimensionner vos images et logos grâce à l'éditeur graphique intégré.

- De créer de multiples formulaires avec la possibilité de les recevoir par E-mail.
- De créer des pages en flash, des galeries de photos, des pages de téléchargement...
- De mettre votre site en ligne en 2 clics grâce à l'interface FTP intégrée.

C'est un outil entièrement GRATUIT qui produit des effets étonnants de qualité professionnelle et qui ne nécessite que quelques minutes pour être intégralement pris en main.

Un salon qui est consacré à ce petit logiciel qui fait des miracles a été ouvert pour VOUS sur le [Forum Convergence Marketing](#) afin que vous puissiez échanger des astuces voire même vos créations graphiques...



## 2 – Ajouter des fonctionnalités et des outils très PRO à votre site

Il vous est également possible d'ajouter tout un tas de fonctionnalités et de services sur votre site sans avoir besoin de connaître ou de pratiquer la programmation.

Vous pouvez par exemple vous procurer des scripts pour ajouter et intégrer directement à votre site un **annuaire**, un **forum**, un **livre d'or** ou une **newsletter**...

Pourquoi ne pas offrir sur votre site un service de **petites annonces**, un module de **news**, de **sondage** ou de **cartes postales virtuelles**. Proposer un **espace de partenariat** ou **d'échange de bannières** ou encore installer un **compteur de clic** ou **de visites**...

Autant de services GRATUITS qui vont donner de l'animation et de la vie sur votre site et que vous pouvez très facilement vous procurer et installer en vous rendant chez **I-Services**.

Il est à noter que ces services peuvent être utilisés en dehors de votre site. auquel cas votre site affichera juste un lien de redirection vers ce service. Mais tout l'intérêt de ce fournisseur est qu'il vous propose de réellement « personnaliser » et « intégrer » ces services à VOTRE site, avec vos couleurs, en respectant ainsi la charte graphique que vous avez adoptée et permettant à vos visiteurs de n'avoir à aucun moment l'impression de quitter votre site.

Mais nous vous expliquerons plus loin dans cet ouvrage le fonctionnement du système d'I-frame et de « Marque Blanche ».



### 3 – Télécharger VOTRE Boutique évoluée GRATUITEMENT

Là encore, il existe de nombreuses solutions de création de boutiques évoluées en ligne. Certaines sont Gratuites, d'autres ne le sont pas... Et peuvent même atteindre des prix faramineux !

Nous avons choisi de vous permettre de créer VOTRE commerce électronique évolué GRATUITEMENT avec la solution **Os Commerce**, en effet, non seulement les résultats obtenus sont absolument géniaux, mais les possibilités d'évolution, la communauté de développeurs et le forum de soutien sont d'une grande qualité.

Os Commerce est une solution Open Source de création de Boutique en ligne (E-commerce) multi-langues et entièrement paramétrable. Cette solution est sous licence GNU/GPL donc ENTIEREMENT GRATUITE.

Vous pouvez donc télécharger dès à présent VOTRE dernière version Os Commerce (MS2fr 051113) en français. Cliquez sur **Os Commerce France** puis enregistrez-vous avant de pouvoir cliquer sur le lien « Téléchargements » dans le menu vertical à gauche de votre écran.

Le pack zippé que vous avez téléchargé contient un tutorial bien détaillé pour l'installation de VOTRE commerce en ligne sur votre ordinateur (qui se transforme en serveur local). Vous pouvez toutefois télécharger ou visualiser **ce tutorial** sur le **portail francophone de Os Commerce** dans la rubrique « Installation » puis « Serveur local ».

Une fois votre E-Boutique installée sur votre ordinateur, vous allez pouvoir la développer, la paramétrer, ajouter des produits, la mettre à vos couleurs via la feuille de style CSS, la gérer entièrement et très efficacement à partir d'une interface d'administration très conviviale, ajouter un module de paiement sécurisé par CB... Et tout ça GRATUITEMENT.

Profitez en pour vous inscrire immédiatement sur le **Forum d'Osc**, vous y trouverez de très nombreuses informations, toute l'aide dont vous pouvez avoir besoin ainsi que des « Contributions » qui sont en fait des modules apportant des améliorations ou des variations diverses et variées à votre boutique qui est totalement évolutive. VOUS allez être complètement bluffés car les possibilités de développement sont absolument vertigineuses et impressionnantes !



#### 4 – A la découverte de PHP et MySql

Pour développer un commerce de type Osc qui est en Php/MySql, et même si le forum d'entraide est très actif, il peut s'avérer nécessaire d'avoir quelques petites bases dans ce domaine.

Voici donc quelques liens vers des sites qui vous proposent des formations et des informations GRATUITES pour acquérir rapidement les fondements indispensables.

**AZ Php** – Cours GRATUITS de Php pour débutants

**Php.net** – La Bible du Php en français

**Le site du Zéro** – Le site où vous apprenez tout et le Php en particulier à partir de Zéro.

**Php Débutant** – Site et forum très riche en informations

**CSS Débutant** – Cours de CSS (feuille de style) pour apprendre à gérer vos couleurs, vos polices de caractères, vos couleurs de fond et bien plus encore...

**MySql** – Documentation complète pour apprendre à dompter ce système de gestion de base de données.

Vous trouverez énormément d'informations complémentaires en soumettant vos requêtes aux moteurs de recherche si vous souhaitez approfondir le sujet.

## 5 – Outils et Ressources Graphiques

Pour vous aider à réaliser vos propres images, logos, bannières et autres objet de communication visuelle et de promotion graphique, nous vous proposons quelques outils Gratuits et autres ressources pour webmasters.

- Téléchargez GRATUITEMENT « **The Gimp** » qui est un programme de traitement d'images GNU. Il est distribué gratuitement pour des tâches telles que retouche de photos, composition d'images et présentation d'images. C'est un logiciel extrêmement douée avec de nombreuses fonctions. Il peut être utilisé comme un programme de peinture, un programme avancé de retouche au niveau de la qualité

photo, un système de traitement par lots, un calculateur d'images en masse, un convertisseur de formats d'images, etc.



- Téléchargez GRATUITEMENT « **Microsoft Gif Animator** ». Microsoft GIF Animator facilite la création et la personnalisation de fichiers GIF animés destinés aux sites web. Ces animations s'appuient sur le format GIF89a qui, enregistrant des informations de nature temporelle, permet de donner l'impression de mouvement - d'une façon qui rappelle ce que l'on obtient en feuilletant rapidement les feuilles d'un carnet sur lesquels sont tracées des phases évolutives d'un dessin. Avec GIF Animator, vous pouvez appliquer des transformations aux images, les faire réapparaître en boucle, introduire des effets progressifs d'apparition et de disparition, définir les tailles, transparences, etc.  
Sans oublier la possibilité de créer des palettes automatiques ou personnalisées.  
Nul doute que cet outil vous sera d'une grande utilité.
- Vous pouvez également contacter les **graphistes de CMA** afin qu'ils réalisent pour vous des éléments de communication visuelle attractifs et performants pour vous aider à développer vos ventes. Bannières de toutes tailles standards ou personnalisées, boutons, habillages de E-mailing...
- Vous pouvez également si vous le souhaitez visiter les Boutiques virtuelles en ligne du leader mondial des « kits Graphiques » **Templates Monster** qui vous propose un service très professionnel. Visitez également **Kitgrafik.com** qui a retenu toute notre attention car il propose des kits de grande qualité dans tous les formats y compris totalement en Flash pour 1,79 euro.

## 6 – Les erreurs à éviter – Vérifier sa « Check List »


A ce stade du développement de votre site ou de votre E-commerce, il est primordial de ne pas commettre les erreurs suivantes :

 **Penser que votre site est maintenant terminé et se précipiter chez le premier hébergeur venu.**

✓ Votre site est peut être terminé dans sa forme graphique, mais il vous reste un peu de travail pour en parachever le FOND.

✓ Ne surtout pas mettre votre site en ligne à la légère. En effet, si une image met très longtemps à se forger, elle peut être anéantie en moins de temps qu'il ne faut pour le dire...

✓ Tout comme pour le test de votre projet, faites visualiser votre travail préparatoire à vos proches pour recueillir leur avis et leurs éventuelles remarques ou critiques constructives.

 **La précipitation est VOTRE pire ennemi, prenez le temps de bien vérifier l'orthographe de vos textes. Il n'y a rien de plus désagréable que d'arriver sur un site « truffé » de fautes.**

✓ Utilisez les fonctions de vérifications orthographique et grammaticale de votre éditeur de texte.

✓ Calibrez bien vos images (logos et bandeau d'entête) et pensez à renseigner systématiquement la balise « ALT » de ces images pour ajouter un texte au passage de la souris sur votre image. Vous allez voir dans le chapitre qui s'y rapporte que cela est beaucoup plus utile, pour ne pas dire incontournable, que vous ne pouvez l'imaginer pour votre référencement et votre indexation par les moteurs de recherches et autres annuaires.

✓ Durant cette phase de conception, pensez, certes, à vendre vos produits, mais aussi à construire avec vos futurs visiteurs une réelle complicité, une relation durable et un partenariat fructueux pour tous. Mettez vous à leur place et imaginez leurs besoins et attentes.

✓ Votre site doit être convivial, professionnel et attractif dans son contenu. Nous allons pour se faire et dans le chapitre suivant vous proposer des contenus divers et variés qui vont enrichir considérablement votre site

## C – Ajouter du contenu de qualité à votre site

Maintenant votre projet a bien mûrit, il a sans doute encore évolué durant la phase de mise en forme de l'ossature de votre site, et c'est tant mieux. Vous allez voir qu'il va encore gagner en ergonomie, prendre de la valeur et devenir une véritable « arme de guerre », une « machine » à VOUS faire gagner de l'argent.

### 1 – Produits ou Services ?

La question peut se poser, car l'offre de contenu est extrêmement riche sur le réseau Mondial et les produits ou services très nombreux et diversifiés. Vous êtes donc vraiment en droit de vous demander si vous voulez vous spécialiser vers un type de produit en particulier ou si au contraire vous voulez être très éclectique et gérer un véritable supermarché plein de bonnes affaires.



Mais avant de commencer, Il y a 2 options possibles :

- VOUS allez proposer votre propre produit ou service. Soit parce que VOUS avez inventé un nouveau produit innovant à forte valeur ajoutée, ou encore parce que vous êtes l'importateur exclusif d'un produit révolutionnaire venu de l'autre bout du Monde, ou encore vous proposez un service de traduction pour les Webmasters et vous avez décidé de le promouvoir et de le vendre au travers de votre site.

Vous n'avez donc, dans un premier temps, pas le soucis ou la préoccupation de savoir ce que vous allez distribuer. C'est un avantage certain et vous avez déjà une longueur d'avance sur ceux qui cherchent encore ce qu'ils vont bien pouvoir proposer.

Vous allez toutefois et sans aucun doute être fort intéressé par ce qui suit car vous allez découvrir des opportunités ou des possibilités nouvelles qui seront tout à fait complémentaires à votre activité principale. Ce seront en tous cas des sources potentielles de revenus supplémentaires non négligeables.

- Vous n'avez pas vos propres produits ou services, et vous n'avez pas encore d'idée précise sur le type de « marchandises » que vous allez pouvoir proposer et distribuer. La seule certitude que vous ayez est que vous ne souhaitez pas immobiliser de capitaux dans un stock de produits et que vous voulez démarrer sans avoir besoin d'un budget très important. Rassurez vous, de nombreuses solutions GRATUITES s'offrent à vous et vous allez en découvrir quelques unes ci-dessous.

Nous allons vous suggérer un certains nombre de produits et de services qui sont mis à votre dispositions par des entreprises qui vous proposent de les distribuer de différentes manières et de vous rétribuer de multiples façons. Nous avons classés ces produits et services en grands thèmes :

- Les Affiliations
- Les Représentations en vente directe
- Les MLM
- Les rémunérations aux affichages et aux clics
- Les liens sponsorisés

**Mise en garde** : Dans tous ces cas de figurent, il s'agit de produits, de services et de programmes sérieux qui vous sont proposés par des professionnels et des entreprises qui ont pignon sur rue. Nous mettons tout en œuvre pour tester et garantir la fiabilité de ces « opportunités » ainsi que l'intégrité des liens présent dans cet ouvrage, mais nous ne pourrions pas être tenus pour responsables si une de ces « affaires » venait à s'interrompre sans préavis ou si une malversation quelconque venait à être révélée. Nous pouvons cependant vous assurer que toutes informations, mettant en doute le sérieux ou l'honnêteté d'un des programmes listés ci-dessous, qui nous seraient transmises seraient promptement relayées sur le forum de soutien ainsi que par E-mail et serait immédiatement retiré du présent ouvrage. Nous vous invitons

d'ailleurs, si vous constatez un problème, à bien vouloir nous le communiquer dans les meilleurs délais.

Chaque éditeur de programme, qu'il s'agisse d'affiliation, de Marque Blanche ou de MLM est responsable de son affaire et il vous appartient, en conséquence, de prendre connaissance des conditions générales propres à chaque programme avant d'y adhérer. Merci de votre compréhension.

## 2 – Recherche et sélection de fournisseurs de contenus

Quelques soient les options, pour gagner de l'argent sur Internet, qui retiendront votre attention parmi toutes celles qui vont vous être présentées ci-dessous, ne perdez surtout jamais de vue un élément primordial pour votre SUCCES :

### **IMPORTANT**

**La qualité du contenu de votre site déterminera l'intérêt qu'il suscitera pour ses visiteurs. Votre site doit présenter un « vrai » contenu attrayant tant pour vos clients potentiels que pour les annonceurs qui pourraient vouloir louer certains espaces publicitaires disponibles sur votre site contre rétribution importante ... !**

## 3 – Les Programmes d'affiliations

Le principe de l'affiliation est très simple et fonctionne « au mérite » ou à la vente. Des entreprises qui fabriquent ou commercialisent des produits ou des services vous proposent de les vendre pour leur compte et vous commissionnent en retour sur chaque vente que vous effectuez. Le système est vieux comme le Monde mais fonctionne toujours très bien. Il vous est demandé de placer des éléments graphiques sur votre site ou encore d'insérer des liens dans vos E-mail afin d'envoyer des clients potentiels sur le site de l'affilieur.

Ce système présente des avantages non négligeables pour les 2 parties en présence :

- L'entreprise ne dépense généralement pas de fortunes en publicité et met simplement des éléments graphiques ou textuels à la disposition de ses « membres affiliés » qui sont en fait ses « commerciaux ». Elle

réalise ainsi des économies considérables qui lui permettent de vous reverser votre part du gâteau sous la forme de commissions.

- VOUS n'avez pas de stock à gérer, pas de commande à prendre, pas de livraison à effectuer, pas d'encaissement à contrôler et donc un minimum de soucis. Vous pouvez ainsi vous consacrer pleinement à VOS tâches, à savoir la promotion et gagner de l'argent.

Le meilleur exemple pour illustrer ce qu'est une affiliation est cet ouvrage en lui même. En effet, en vous inscrivant pour recevoir cet E-Book, vous avez du même coup obtenu un lien personnel vers une page web de vente identique à celle-ci :

Seuls les derniers chiffres différencient votre lien de celui-ci. Et bien en faisant la promotion de VOTRE lien « Convergence Marketing » ou en plaçant un des visuels qui vous sont fournis à l'adresse ci-dessous, vous percevrez 50% de commission sur chaque achat de pack convergence qui sera effectué à partir de VOTRE page de vente.

Nous allons vous proposer ci-dessous plusieurs programmes d'affiliation parmi les plus sérieux et les plus rémunérateurs dans différents domaines d'activités à l'heure actuelle. Il est bien évident que l'offre est extrêmement importante sur l'Internet et que cette liste de programmes n'est absolument pas exhaustive.

Le principe de fonctionnement de ces programmes est très simple, Si l'un d'eux vous intéresse et que vous souhaitez le proposer sur votre site et ainsi toucher des commissions, il vous suffit de vous y inscrire GRATUITEMENT en remplissant un petit formulaire.

Il vous sera la plupart du temps demandé de fournir un « Nom d'utilisateur (login) » et de choisir un « mot de passe ».

**NB :** Nous vous conseillons à ce sujet de créer sur votre ordinateur un fichier de type « tableur » avec Excel ou autre (vous pouvez en **télécharger un GRATUITEMENT** qui vous sera également très utile par ailleurs) afin d'y reporter, sous forme de tableau, tous vos liens d'affiliations avec les « login » et les « mots de passe » correspondant ainsi que les adresses E-mail utilisées pour vous inscrire et qui vous seront utiles pour récupérer vos identifiants en cas de perte.

## **a – Les plates formes d'affiliations**

Vu l'explosion du nombre de programmes d'affiliations depuis la fin des années 1990, des sociétés se sont spécialisées dans l'offre de ce type de programme. Ce sont de véritables plate-forme, et en vous inscrivant chez elles, vous allez pouvoir accéder à de multiples produits et services et vous inscrire simultanément chez plusieurs dizaines de partenaires de

renom tout en n'ayant à remplir qu'une seule fois le formulaire... C'est un gain de temps important et comme vous le savez le temps c'est de l'argent !

Un second avantage non négligeable que vous offre ces plate formes d'affiliation est le fait que ce sont elles qui centralisent vos gains. Ainsi, alors qu'en souscrivant individuellement à un programme, il vous faut souvent des mois pour atteindre le seuil minimum de reversement, dans ce cas vos gains sur différents programmes étant cumulés, cela devient beaucoup plus simple. CQFD !

Enfin, vous allez pouvoir selon les programmes être rémunéré en fonction de différentes action. Certaines entreprises ne vous commissionnent que sur les ventes que vous avez générées. Mais d'autres vous rémunèrent également et simplement si un visiteur en provenance de votre site remplit correctement un formulaire sur leur site (et leur fourni ainsi un « leads », un prospect et donc client potentiel). Vous pouvez également être payé si l'un de vos visiteurs clique sur un lien ou une bannière, ou encore si vous affichez simplement un élément graphique... Bref, les sources de revenus sur ce type de programmes sont multiples et il vous appartient d'en prendre connaissance avant de postuler à un programme.

Encore une information et non des moindres avant de vous faire découvrir les plus fameux des programmes d'affiliations : Les annonceurs étant également les payeurs, ce sont eux qui prennent la décision finale et vous donnent ou non leur accord pour assurer la promotion de leurs produits ou services. En conséquence, les éditeurs de ces programmes imposent certaines règles et en priorité que le site que vous allez leur proposer (VOTRE site) comme future vitrine de leurs produits respecte une certaine qualité graphique et un certain type de contenu. Il est ainsi déconseillé de proposer un site encore en construction ou un site contenant des éléments pour « Adultes » à un partenaire qui vend des jouets pour enfants. Nous pensons que cela tombe sous le sens...

Dans ce cas, vos demandes de partenariats seront purement et simplement refusées et vous pourriez être banni définitivement par la plate-forme ce qui serait dommage.

Enfin, comme dit ci-dessus, et bien que cela ne nous paraisse pas totalement logique, l'on vous demandera d'indiquer l'adresse de votre site qui ne doit plus être en construction sous peine de refus de votre adhésion... Alors que vous êtes justement en train de rechercher du contenu pour pouvoir le terminer !



Pour éviter cet écueil, Inscrivez-vous donc GRATUITEMENT ET en premier lieu sur la **plate forme d'affiliation CMA Shopping**.



**CMA SHOPPING INTERNATIONAL**



**CMA Shopping** est une nouvelle plate forme d'affiliations et de Shopping qui vous rémunère entre 10% et 60% selon les produits et sur TOUTES vos ventes directes facturées sur son site. Vous y trouverez également de très nombreux programmes d'affiliation chez des partenaires du Monde entier chez qui vous pouvez librement postuler. CMA se charge du reste et vous adresse dès acceptation de vos demandes tous les éléments graphiques mis à votre disposition. Vous pourrez ensuite venir consulter à tous moment les statistiques relatives à vos liens, les clics effectués, vos partenaires, vos ventes...

L'avantage majeur est que CMA étant pour partie éditeur du présent ouvrage, elle vous permet d'indiquer temporairement dans la zone « Site Internet » l'adresse de votre futur site même si celui-ci est encore en construction. Vous viendrez mettre votre compte à jour dans VOTRE bureau (back office) dès que votre site sera achevé.

Cette opération va surtout vous permettre de pouvoir souscrire à vos premiers programmes d'affiliations, d'agir si vous le souhaitez en tant qu'annonceur en souscrivant aux **programmes annonceurs** et surtout de pouvoir vous inscrire sur toutes les autres plate forme d'affiliations sans risques d'être refusé... !



Une fois votre inscription en tant qu'affilié chez CMA terminée, vous allez obtenir un lien qui aura cette apparence :

**<http://www.cma-shopping.com/catalog/index.php?ref=93>**

Le 93 étant évidemment remplacé par votre propre N° d'affilié.

C'est donc cette adresse Internet, ce lien personnalisé, que vous allez pouvoir indiquer temporairement dans la zone URL de votre site des autres plate-formes d'affiliation en attendant de faire la modification dès que votre site sera optimisé et mis en exploitation.

CMA Shopping vous reverse vos gains à partir de 50 euros par **Paypal**, **Moneybookers**, virement bancaire ou Chèque Bancaire (France et Brésil uniquement). Pour toutes questions sur le fonctionnement de ces programmes d'affiliations, nous vous recommandons de lire les **FAQ**.

Voici quelques références de CMA Shopping International :





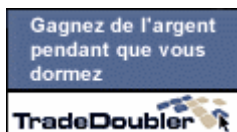
**TRADE DOUBLER**



**Trade Doubler** est une plate forme d'affiliation européenne GEANTE et vous propose des centaines de programmes de grandes marques sur l'Europe entière. Ainsi, vous pourrez postuler à des programmes français, mais également à des affiliations en Belgique, au Royaume Uni, en Italie, en Espagne (vous devrez faire une demande à Trade Doubler via leur petit formulaire de contact pour l'activation de vos affiliations Internationales)... Au total 17 pays d'Europe vous proposent de participer et de gagner de l'argent avec VOTRE site en diffusant leurs produits et services.

Vous trouverez sur ce site de très nombreuses sources de revenus et des millions de produits à proposer sous forme de catalogues, de mini boutiques, de graphismes en Html à intégrer à vos Email ou plus simplement de bannière de différents formats et même de liens textes. Vous allez pouvoir constater que tout est mis en œuvre pour vous permettre de générer le chiffre d'affaire le plus important possible et donc des commissions considérables. Vous pourrez consulter de multiples rapports statistiques personnalisables sur l'activité de vos liens, sur les clics, les visiteurs, les ventes...

Trade Doubler vous reverse vos gains à partir de 50 euros et par virement bancaire. Pour toutes questions sur le fonctionnement de ces programmes d'affiliations, nous vous recommandons de lire les [FAQ](#).



Voici quelques références de TRADE DOUBLER:



**NETAFFILIATION**



**Netaffiliation** est une plate forme d'affiliation à vocation Européenne mais qui propose essentiellement des programmes francophones. Des graphismes promotionnels très variés vous sont proposés et les possibilités de rémunérations se déclinent en 5 vecteurs différents. Selon les programmes vous pouvez être rémunérés à l'affichage, au clic, au double clic, au formulaire (leads) ou à la vente. Cette multiplication des formules de rémunération est très appréciable.

Netaffiliation vous reverse vos gains à partir de 50 euros par virement bancaire ou par chèque (uniquement en France). Pour toutes questions sur le fonctionnement de ces programmes d'affiliations, nous vous recommandons de lire les [FAQ](#).



Voici quelques références de NetAffiliation







**Zanox** est une plate forme d'affiliation Mondiale. Vous allez découvrir sur ce site des outils extrêmement évolués qui sont mis GRATUITEMENT à votre disposition pour vous permettre de gagner un maximum d'argent. Des éléments de promotion qui vont du simple lien texte à des boutiques entièrement customisées à intégrer très facilement à votre site, ou à relayer par un lien ou une bannière sur votre site. Ce partenaire est absolument incontournable et offre des solutions technologiquement très avancées pour vous permettre une promotion optimale et des résultats en conséquence. C'est un « Must » si vous souhaitez inclure des programmes d'affiliations très performants dans le contenu de votre site. Des rapports statistiques très détaillés et précis sont consultables à tous moments dans votre bureau Zanox (Zone membre).

Vous serez rémunérés via 7 vecteurs différents et la nouvelle version du **Zanox m3** va vous permettre de multiplier VOS gains (via un système en marque blanche). Une plate forme à découvrir très rapidement.

Zanox vous reverse vos gains d'affilié à partir de 25 euros par virement bancaire dans le Monde entier. Pour toutes questions sur le fonctionnement de ces programmes d'affiliations, nous vous recommandons de lire les **FAQ**.



Voici quelques références de Zanox :





**CIBLECLICK**



**Cibleclick** développe depuis 2000 la plate forme d'affiliation leader sur le marché français.

Grâce à leur outil technique, ils permettent à leurs annonceurs de se constituer un véritable réseau de force de vente on-line. En effet, aujourd'hui, leur base d'affiliés totalise plus de 25 000 sites et est génératrice d'énormément de chiffre d'affaires pour leur 250 annonceurs.

Pour la **plate forme d'affiliation Cibleclick**, cette technique d'acquisition en ligne est basée sur deux grands principes :

- La validité économique du modèle pour les 2 parties concernées. (Annonceurs et Affiliés de la plate forme d'affiliation Cibleclick)
- Génération de volume de trafic et d'affaires significatif.

L'inscription sur la plate forme d'affiliation Cibleclick ainsi que l'utilisation de tous ses services est totalement GRATUITE pour les Affiliés.

Cibleclick est positionné comme un acteur incontournable de la communication on-line, tant par la performance de ses outils techniques que par la qualité de son réseau d'éditeurs.

Ainsi, chaque mois, Cibleclick gère et traque plus 1,5 milliards d'affichages de bannières et plus de 40 millions de visites générées pour le compte de ses 250 annonceurs.

De sorte que chaque mois, c'est 400 000 ventes ou inscriptions qui sont apportées par le réseau de la plate forme d'affiliation Cibleclick.

En 2005, la société Cibleclick a réalisé un chiffre d'affaires de 10 millions d'euros en progression de presque 100%. Vous avouerez que cela est considérable et que c'est révélateur d'un système qui fonctionne admirablement bien.

- Le niveau de vos gains dépend des rémunérations proposées par les Annonceurs, ces rémunérations sont fixées par les Annonceurs eux mêmes, Cibleclick n'intervient pas dans ce processus. La rémunération peut être au click , au double click, au formulaire rempli, à un % sur les ventes ou tous ces différents types de rémunérations à la fois.
- Chaque partenaire annonceur de Cible Click propose ses propres visuels de promotion dans différents formats et de différents types (bannières standard, html, flash, rotatives, pop up, pop under et flux XML en flash).
- Les règlements des commissions chez Cible Click sont effectués par chèque ou virement bancaire à partir de 100 euros, un mois et 8 jours après votre demande de paiement. Cela signifie que si vous faites une demande de règlement de vos gains le 1<sup>er</sup> janvier, vos gains vous seront adressés le 08 mars.



Voici quelques références de la Plate Forme CibleClick :



## **EFFILIATION**



**Effiliation** est une des plate forme d'affiliation qui est apparu la première, dès l'an 2000. Elle est rapidement devenue un acteur incontournable de ce marché et la qualité de ses services n'est plus à démontrer. Elle est en charge de la promotion de très grandes marques et propose à ses annonceurs l'intégration de leurs programmes d'affiliation au sein même de sa plate forme en Marque Blanche.

Du coté affilié, qui nous intéresse plus particulièrement, elle représente des avantages très importants :

- **Effiliation** établi avec ses affiliés une relation gagnant-gagnant. C'est à dire que plus VOUS gagnez et plus elle gagne elle aussi. Vous comprendrez ainsi aisément qu'elle mette tout en œuvre pour vous permettre de gagner beaucoup d'argent. De même que vous pouvez avoir une confiance totale dans les statistiques d'audience qui vous sont fournies, car ce sont également celles qui servent de base pour le calcul de leur rémunération à eux aussi.
- En vous inscrivant GRATUITEMENT chez Effiliation, vous allez enrichir le contenu de votre site avec des produits de qualité, mais aussi valoriser votre audience tout en diversifiant et en multipliant les sources de revenus.
- Chez Effiliation la relation humaine est très importante, ainsi vous pourrez vraiment compter sur des oreilles attentives et sympathiques pour vous conseiller et vous aider à gagner toujours plus. C'est une véritable agence de conseil dotée d'une grande créativité.

- Vous avez la garantie de programmes de grande qualité et la sécurité d'être payé en temps et en heure. Que vos gains mensuels soient de 50 euros ou de 5 .000 euros vous bénéficiez du même traitement et du même sérieux dans le service.
- Vos commissions sont générées à partir de clic, de double clics, de pourcentage fixe, de formulaires complétés ou encore des ventes réalisées à partir de VOS liens. Elles vous sont payées à partir de 75 euros cumulés



Voici quelques références de la plate forme Effiliation :





La Plate forme **WiPub** (Web Indépendant Publicité) est présente sur le marché des affiliations depuis 2003 et vous propose des programmes originaux et surtout la possibilité de tous les sélectionner très rapidement pour déposer vos candidatures.

Avec **WiPub** vous allez pouvoir rentabiliser très facilement tous les espaces publicitaires de votre site avec des affiliations de qualité et bénéficier de statistiques en temps réels.


L'inscription chez Wipub est entièrement GRATUITE et le maître mot de cette plate forme d'affiliation est « VOTRE RENTABILITE ». Elle vous propose des revenus à l'affichage, au Clic, au formulaire, par pop up, par E-mailing, fixe à la vente ou encore au pourcentage des ventes réalisées à partir des très nombreux visuels mis à votre disposition.

Sur la Plate Forme WiPub vos gains d'affiliés vous sont payés à partir de 30 euros à faire valider pour paiement immédiat entre le 5 et le 15 du mois.

Pour toutes informations complémentaires sur ce partenaire et sa plate forme d'affiliation n'hésitez pas à consulter la [FAQ](#).



Voici quelques références de la plate forme WiPub :





## **ADVERT STREAM**



**Advert Stream** est plus qu'une simple plate forme d'affiliation, c'est une véritable Régie Publicitaire qui fait autorité dans ce domaine.

Vous déterminez et gérez sur l'interface en ligne d'Advert Stream les « zones publicitaires » que vous allez pouvoir rentabiliser sur votre ou vos sites. Vous pouvez ainsi créer des rotations de bannières en fonction de thèmes définis ou simplement des annonceurs que vous aurez choisis.

**Advert Stream** vous propose 3 types principaux de rémunérations :

- Des Campagnes Réseau : Des campagnes ciblées et rémunérées en fonction du nombre d'affichages des visuels (CPM) ou du nombre de clics (CPC). Ces campagnes sont ciblées sur votre site car il correspond aux critères de ciblage sélectionnés par les annonceurs (Thématique, Catégorie de votre site, Langue et Pays de votre site...). Par défaut, ces campagnes sont actives sur vos zones publicitaires et sont gérées automatiquement par le système d'Advert Stream contrairement à d'autres plate forme où il est nécessaire d'insérer ou de supprimer des codes à chaque lancement ou interruption de campagne.
- Des Campagnes Médias: Campagne visant par exemple à diffuser des offres sur votre site par le biais de minis vidéos. ces campagnes publicitaires sont assignées à vos sites car ceux-ci ont été choisis nominativement par l'annonceur.
- Des programmes d'affiliations : Vous sélectionnez dans une liste tous les programmes qui vous intéressent en fonction de leur catégorie ou de leur mode de rémunération au CPM, au CPC, au CPA (Pourcentage fixe ou variable sur des ventes), au double clic ou encore au Lead (formulaire d'inscription validé).

Chez Advert Stream vos commissions d'affilié vous sont reversées par virement bancaire le 20 de chaque mois à partir de 100 euros validés au 30 du mois précédent.

Pour toutes informations complémentaires, n'hésitez pas à consulter les **FAQ** de cette plate forme d'affiliation.■



Voici quelques références de la plate forme Advert Stream :



Un **salon entièrement consacré aux plate formes d'affiliations** est à votre disposition sur le forum de la Communauté Convergente pour échanger vos impressions et vos astuces de promotions de ces programmes.



**[EURO-CLIC.COM](http://EURO-CLIC.COM)**



**Euro-Clic.com** vous propose en tant qu'affilié de découvrir plus de 50 programmes différents et aussi de créer VOTRE propre campagne publicitaire sur leur réseau à partir de 50 euros.

Découvrez vite cette plate forme qui trouvera sa place dans votre portefeuille d'affiliations.

De nombreux visuels sont mis à votre disposition pour promouvoir efficacement les programmes proposés ainsi qu'un générateur de bannières rotatives.

**Affiliés: Vous avez un site et  
voulez le rentabiliser ?**

Voici quelques références de la plate forme Euro-Clic.com :





## **b – Les Marques Blanches**

Ce sont à la base des programmes d'affiliations comme les autres. La seule chose qui les différencie est que ces programmes mettent à votre disposition un véritable site de vente et non plus seulement des éléments graphiques du type bannière ou pop up.

Les sociétés qui proposent ces types d'affiliation dites en « Marque Blanche » vous offre GRATUITEMENT un ou plusieurs sites en sous domaine (<http://votrenom.lesiteaffilieur.com>) qui sont entièrement personnalisables à vos couleurs, vos polices de caractères, parfois même votre logo... Ces sites sont conçus pour que VOUS puissiez les paramétrer pour les faire ressembler au reste de votre site. De telle sorte qu'il vous suffite en suite de placer simplement des liens textes sur votre page d'accueil. Toute personne qui cliquera sur ces liens sera alors directement dirigés sur les sites concernés (totalement indépendants du votre et hébergés par les soins des éditeurs desdits sites). Ces sites ayant été configurés à vos couleurs, et possédant la plupart du temps une adresse URL dans laquelle figure le titre de VOTRE site, le visiteur se rend à peine compte qu'il a été dirigé sur un site externe au vôtre.

Un des autres grands avantages des affiliations en marque blanche est que vos sites sont automatiquement mis à jour par les éditeurs. En conséquence, vos sites vont suivre les tendances de la mode, les saisons ou même les événements particuliers tels que les fêtes de fin d'années sans que vous n'ayez à vous en soucier ou vous en occuper à quelque moment que ce soit.

La « Marque Blanche » est un outils absolument fabuleux et magique pour vous permettre de générer du chiffre d'affaire. Et une fois encore nous vous rappelons que maintenant que VOUS avez un site bien à VOUS, il ne va pas être nécessaire de faire la promotion de 150 liens pour pouvoir commencer à gagner de l'argent. Tous vos liens d'affiliation (en marque blanche ou pas) vont être regroupés et, pourquoi pas, classés par thèmes sur un seul et unique site à la façon d'un bel annuaire qui VOUS appartient et VOUS rapporte de l'argent.

Tous vos liens et les revenus qu'ils vont vous permettre de générer convergent vers VOTRE compte en banque.

Nous allons vous proposer quelques programmes d'affiliations qui sont très intéressants, tant au niveau des produits qu'ils vous proposent de promouvoir qu'au niveau de l'évolution technologique des outils qu'ils offrent en matière d'intégration, de tracking (suivi) de vos actions mais surtout de vos ventes.

Notez qu'en vous inscrivant GRATUITEMENT chez ces éditeurs de programmes d'affiliations en Marque Blanche, vous pourrez également, et en plus de tout le reste, obtenir un lien de parrainage qui vous permettra, si vous le souhaitez et le diffusez, de vous constituer une équipe d'associés commerciaux qui contribueront à VOTRE réussite tout en construisant la leur.

[Vous pouvez désormais vous inscrire GRATUITEMENT sur tous les sites d'affiliations en « Marque Blanche » suivants :](#)



## PHONE ACCESS



**Phone Access** est un des grands leaders dans le domaine des « Marques Blanches ». C'est une véritable plate forme entièrement consacrée aux Marques Blanches. Une seule inscription chez **Phone Access** va vous permettre de bénéficier de tous les éléments ci-dessous... ATTENTION accrochez vous bien ... !

➤ Plus de 150 sites différents classés dans 12 catégories et dont certains sont traduits en 19 langues et disponible dans 244 pays. Voici quelques modèles de sites proposés et monétisés par Phone Access :



- Des produits d'informations, de services et des produits téléchargeables régulièrement mis à jour et constituant une très forte demande. Les sites proposés dans cette affiliation couvrent une grande variété de sujets comme l'actualité, la mode, la beauté, l'humour, les arts, l'astrologie, Internet, les logiciels, les jeux... Et même plus encore avec des contenus « Adultes » dont nous reparlerons dans la rubrique consacrée.
- Une technologie de paiement en Marque Blanche très innovante et propre à ce partenaire. Cette technologie permet à vos clients de pouvoir régler leurs achats ou abonnement par Modem, ADSL, Lan, cable, WebTV ou par Carte Bancaire. Disponible en 19 langues, elle détecte automatiquement le pays du visiteur, sa vitesse de connexion, son système d'exploitation et son navigateur afin de lui afficher directement le moyen de paiement le plus rentable pour VOUS et tout cela dans la langue principale du pays concerné grâce à la technologie Geo-IP.
- La possibilité d'utiliser cette technologie pour monétiser VOS propres produits personnels sur votre site.
- Une base de données de liens et de bannières entièrement personnalisables et tout à fait IMPRESSIONNANTE ! Le générateur de lien automatique vous offre de nombreuses options telles que le

codage de votre identifiant dans les liens, l'insertion de 1, 2 ou même 3 « pop up » qui ouvriront les fenêtres présentant vos autres sites Phone Access lorsque votre client quittera votre site, et également la possibilité de créer des « liens rotatifs » présentant aléatoirement à vos visiteurs une publicité d'un des produit du site Phone Access visité au moment de la sortie. Ce sont des outils EXCLUSIFS et très efficaces pour développer vos ventes et donc vos gains.

- Un générateur de bannière rotative très performant et hyper puissant pour vous permettre de présenter aléatoirement tous vos sites en intégrant un seul code.
- 10 comptes d'hébergement allant jusqu'à 100 Mo avec possibilité de créer des sous domaines pour héberger toutes vos pages proposant des contenus monétisés par Phone Access.
- Un forum de discussion interne pour obtenir des conseils et astuces de promotion et échanger avec les autres membres du réseau.
- Obtenir une carte VISA Virtuelle ou Electron pour encaisser facilement vos gains d'affiliations.
- Percevoir VOS commissions par Western Union, par virement bancaire ou via ePassporte...

Et sans cesse d'autres NOUVEAUTES, c'est un partenaire indispensable si vous souhaitez intégrer des programmes en Marque Blanche à votre site. Le plus beau étant, comme toujours, que tout cela est ENTIEREMENT GRATUIT.

Les taux de commissionnements sont variables selon les produits et les pays de résidence des acheteurs, mais en tout état de cause elles vous seront payées à partir de 50 euros et chaque semaine si vous le souhaitez. Pour toute information complémentaire avant de vous inscrire, consultez les [FAQ](#) de Phone Access.

vous pourrez également consulter à tous moment dans votre back office VOS statistiques très précises et détaillées concernant l'activité de chacun des liens ou de chacune des bannières actives présentent sur votre site ou diffusée par le biais d'une des nombreuses techniques de Marketing que nous verrons plus loin dans cet ouvrage.

Un [salon entièrement consacré aux affiliations en Marque Blanche](#) est à votre disposition sur le forum de la Communauté Convergente pour échanger vos impressions et vos astuces de promotions de ces programmes.





**MAGIKBIZ**



**MagikBiz** est également un très important affilié en Marque Blanche orienté vers la téléphonie Mobile. Il faut dire que ce secteur d'activité est extrêmement porteur. Mais **MagikBiz** met également d'excellents outils à votre disposition et vous reverse des commissions importantes. En fait, ils proposent le meilleur barème de reversement sur ce marché des services liés à la Téléphonie Mobile. N'hésitez donc pas à vous inscrire GRATUITEMENT et vous obtiendrez tous les éléments ci-dessous dont certains sont EXCLUSIFS MagikBiz :

Ce Fournisseur de contenu vous permet de promouvoir ses produits dans 9 pays de la communauté européenne. Vous allez pouvoir customiser et personnaliser les sites mis à votre disposition à volonté :

- Multiples sous domaines autorisés. Vous pouvez créer 40 boutiques si cela vous tente... Tous les gains générés par vos différentes boutiques seront tous cumulés sur un seul et même compte. Vous pourrez ainsi atteindre très facilement le seuil de reversement fixé à 5 euros payables par chèque pour les affiliés résidant en France et à 50 euros pour les affiliés résidant hors de l'hexagone payable par chèque ou virement bancaire.
- Possibilité d'habillage des sites (multiples skin ou template prédéfinis).
- Choix de la page à afficher par défaut à l'ouverture de VOTRE boutique et cela indépendamment pour chacune de vos boutiques (pour chaque sous domaine).
- Choix de la langue d'affichage de chaque boutique.
- Possibilité d'intégration de VOS propres publicités pour vos autres affaires sous forme de bannières ou autres visuels dans les haut et bas de page, mais aussi selon les habillages choisis sur certains autres espaces des pages.
- Intégration facile à votre site en Marque Blanche (I-frame ou PHP/XML).
- Service Original et Exclusif **MagikSMS** pour envoyer des contenus (sonneries, logos ou Jeux) à vos amis, et aussi gagner de l'argent. Déjà plus de 200.000 utilisateurs l'ont adoptés ! C'est en effet le service d'envoi de SMS le moins cher du marché. Découvrez et Profitez en vite, MagikBiz vous offre **1 SMS GRATUIT** à l'inscription pour tester VOTRE service SMS.

- **Téléchargement GRATUIT** du petit logiciel EXTRA de MagikBiz, le **PHOTOCAPT**. Cet outil vous est fourni gracieusement ainsi qu'à tous vos clients et va permettre de capturer n'importe quelle image en un clic de souris et d'en faire un logo ou un fond d'écran pour téléphone Mobile.
- Vous pourrez également intégrer à votre site le moteur de recherches de sonneries de MagikBiz pour permettre à vos visiteurs de trouver facilement la perle rare parmi les milliers de sonneries disponibles.
- Vous bénéficierez évidemment de très nombreuses bannières aux graphismes attrayants et aux textes vendeurs, mais également de mini boutiques, d'un générateur de contenu hyper puissant (par mots clés, par produit ou encore pour afficher les TOP des ventes) et enfin d'un « Player flottant » qui vous permet d'afficher sur votre site un véritable Juke-box pour permettre à vos clients d'écouter leurs sonneries préférées avant de les commander. Ce sont des outils de dernière génération pour développer vos ventes sur site ou hors site comme nous le verrons dans le chapitre dédié à la promotion et au Marketing.
- Par ailleurs, vous allez permettre à vos clients, grâce aux technologies de micropaiement de ce fournisseur, de pouvoir régler leurs achats par Audiotel, par SMS, par CB ou encore par W-HA (solution de micropaiement pour les abonnés Wanadoo, Club Internet ou Tiscali). Vous pourrez si vous souhaitez utiliser cette technologie pour monétiser vos autres produits visiter le site **Micropaiement** et inscrivez-vous GRATUITEMENT car ils vous proposent les meilleurs reversements du marché.
- Vous pourrez participer aux très nombreuses campagnes promotionnelles organisée par MagikBiz pour développer encore plus vos gains et vos équipes de membres affiliés.
- Enfin, vous pourrez suivre en temps réel l'évolution de vos ventes jour après jour, site par site et produit par produit.

Vous pouvez consulter les **FAQ** du programme d'affiliation en Marque Blanche de MagikBiz pour toutes informations supplémentaires.





## **POSITIF AFFILIATION**



**Positifaffiliation** est un acteur important et dynamique sur ce marché décidément très porteur des Marques Blanches « sonneries et logos » pour téléphones Mobiles. Ce partenaire vous propose **des reversements progressifs** et des solutions de promotion originales et inédites qui le démarque de ses concurrents. Il permet à tous de pouvoir gagner de l'argent, même sans avoir de site Internet.

- **PositifAffiliation** vous reverse jusqu'à 85% de ce qu'elle perçoit, ce qui constitue un des meilleurs taux de reversement de ce marché.
- L'inscription est gratuite et vous obtenez **VOTRE site de sonneries et logos** de manière instantanée.
- Vous avez d'ailleurs la possibilité de choisir vos Noms en sous domaine parmi 8 domaines possibles. Vous pouvez donc configurer et personnaliser un nombre absolument illimité de sites différents en Marque Blanche dont les gains générés seront tous cumulés. 10 habillages différents vous sont proposés pour vos boutiques.
- Mais un des outils les plus magnifique qui vous est fourni est un kit pour site clé en main qui s'installe en 2 clics de souris... C'est absolument fabuleux ! Vous choisissez un nom de domaine, un habillage et un clic droit sur un lien et c'est parti, il ne vous reste plus qu'à installer le site sur votre hébergement et le tour est joué. Vous renouvelez l'opération pour de multiples sites aux look attrayants. C'est tout simplement GENIAL et à essayer absolument !
- L' affiliation chez PositifAffiliation est possible pour tous : société, particulier ou association.
- Vous obtenez toutes vos statistiques précises et détaillées en temps réel.
- Un système de promotion original et plurimédia pour vos campagnes de promotion Web, **édition de catalogue papier** en quantité limitée ou plus importante , et aussi publicité radio & TV avec l'outil générateur de mots clés pour SMS MoobilMedia. Ce sont des solutions Marketing innovantes, originale, inédite sur ce créneau, gratuites, simples et très efficaces qui sont mises à votre disposition.
- La veille marketing et la Mise à jour quotidienne de VOS boutiques est entièrement prise en charge.



- **PositifAffiliation** vous offre la possibilité extraordinaire de diffusion exclusives de vos propres sonneries, marques, logos ou autre créations graphique ou audio personnelle. C'est là une possibilité de gagner beaucoup d'argent car vos créations seront diffusées par tous les membres affiliés chez ce partenaire.
- Mais vous pourrez également solliciter la production de sonneries & logos personnalisés à la demande.
- Cet affilié fournit un travail quotidien de grande qualité pour maximiser les compatibilités des mobiles avec tous les types de contenus. Les prévisions de mise à disposition de nouveaux types de contenus pour téléphones mobiles dans les prochains mois font de votre site un précurseur en la matière avec cet affilié comme partenaire.
- Votre site de contenu mobile est prêt à l'emploi en 1 seul clic et est immédiatement rémunérateur !
- De très nombreux outils sont fournis pour générer du contenu en I-Frame, créer des slides ou des TOP, récupérer des flux XML et même des templates pour vos campagnes d'Emailing.
- Vous allez enfin bénéficier d'une expérience des technologies mobiles, de l'Internet et du monde de l'édition ainsi que d'un catalogue de plus de 30.000 produits ( Sonneries mono, poly, SMS, 40 tons, hi-fi music, hi-fi sound, logos, logos géants, couleurs, fonds animés, pack SonyEricsson, Vidéos, répondeurs, dédicaces, canulars... )

4 solutions de diffusion au choix ou alors toutes en même temps, c'est vous qui décidez. PositifAffiliation vous fournit tous les contenus.



Vous pourrez demander le règlement par chèque ou virement bancaire de vos gains tous les 15 du mois à partir d'un solde de 30 euros.

N'hésitez pas à consulter les **FAQ** du programme d'affiliation en Marque Blanche de ce fournisseur pour toutes informations supplémentaires.\*







## **SEVEN LINE**



**SevenLine** vous propose d'intégrer à votre site des contenus uniques pour le rentabiliser au maximum. Cet affilié est une plate forme de marque blanche de MP3, Karaokés MP3, fonds d'écran ... Vous avez des flux et des sous domaines à votre disposition ! Inscrivez vous et commencez à gagner de l'argent !

Une interface intuitive vous permet de gérer très facilement et efficacement toutes vos Marques Blanches SevenLine.

Vous serez rapidement convaincu par l'originalité des produits proposés qui sont tout à fait EXCLUSIF.

En tant qu'affilié chez SevenLine vous allez pouvoir bénéficier des avantages suivants :

- Site(s) de **vente de licences de karaoké** en mp3 play-back. Les paiements sont sécurisés par l'opérateur en ligne Koodoo qui a prouvé son sérieux depuis 1999. Toutes les chansons disponibles sont classées alphabétiquement par Artiste ou par Titre, la recherche est donc très simple et rapide. Il y a en plus un moteur de recherche intégré. En quelques secondes vos clients prennent possession de leur fichier et la fête peut commencer !
- Les sites sont entièrement paramétrable à vos couleurs et vous pouvez à chaque fois personnaliser le bandeau d'entête et le pied de page en y ajoutant vos bannières publicitaires pour d'autres affaires. Il est à noter que si vous possédez un Nom de domaine propre et souhaitez le faire pointer vers ce site, cette option est disponible et se configure facilement.
- Site(s) de vente en **téléchargement de fonds d'écran** de qualité professionnelle. Grand photographes et créateurs graphiques contribuent à alimenter cette collection unique. Classés par catégories, le client se déplace très agréablement dans les dossiers et sous dossiers avec la possibilité de visualiser en format réduit les fonds d'écran avant de pouvoir les commander et les régler via l'interface de paiement de Koodoo.

Le site est entièrement personnalisable à vos couleurs et vous pouvez modifier le bandeau d'entête et le pied de page en y ajoutant vos propres bannières publicitaires et si vous souhaitez y consacrer un nom de domaine personnel, cette option vous est proposée.

- Site(s) de **téléchargement de musique en mp3**. Le client peut prendre un abonnement qui l'autorise ensuite à écouter, télécharger et graver de la musique de façon illimitée. Ce site n'est pas en marque blanche et seul l'habillage peut être choisi ainsi que le tracker à placer en fin de lien afin de vous permettre de différencier les statistiques de vos différents sites de téléchargement mp3. Le client effectue son paiement via une interface « dialer » intelligente gérée par Phone2Enter qui autorise les paiements dans plus de 250 pays à travers le Monde, est visible en multi-langue et s'adapte automatiquement en fonction du pays de connexion de vos clients.



Cet affilié met à votre disposition des éléments graphiques en grand nombre ainsi que des flux XML et listes de mots clés pour vos référencement. En effet et on ne le dira jamais assez, les affiliés vous donnent toute la matière, mais votre tâche à VOUS, et non des moindres, est d'en faire la promotion et le référencement.

Petit cadeau pour les affiliés, des Goodies sous forme de fonds d'écran GRATUITS et des réductions allant jusqu'à -10% chez les partenaires de cette plate forme d'affiliation en Marque Blanche vous sont offerts.

Les **reversements de gains** se font en fonction du moyen de paiement utilisé par vos clients : Dialer, carte bancaire ou micropaiement. Le paiement des commissions est effectué par virement bancaire à tout moment à partir de 10 euros de gains cumulés.

Pour toutes informations complémentaires, vous pouvez consulter les **FAQ** de ce programme.





## **CLUB ANNONCES**



**Club Annonces** (MIXAD) propose un service de petites annonces en Marque Blanche. Tout le Monde a besoin et recours à ce type de service à un moment ou à un autre. C'est en conséquence un produit d'affiliation très intéressant pour toutes les raisons suivantes :

- Proposer un **service de petites annonces** sans rien avoir à gérer, alors **inscrivez vous** à ce programme d'affiliation en marque blanche de petites annonces ! Vous pouvez proposer l'ensemble des rubriques d'annonces ou sélectionner uniquement celles qui vous intéressent le plus.
- Être rémunéré pour l'affichage de cette rubrique de petites annonces sur votre site. Car en vous inscrivant vous rejoignez le premier réseau de petites annonces mutualisées en France. Plus de 7000 webmasters lui font déjà confiance et participe à la promotion de ses services !
- Proposer ce service d'une façon entièrement transparente comme si c'était VOUS le propriétaire. En effet ce service s'intègre parfaitement à votre site et VOTRE Nom apparaît en tout début du texte commercial. C'est de la personnalisation « intuitive ». Insérez donc votre rubrique de petites annonces directement dans vos pages et conservez les visiteurs sur votre site ! Choisissez les rubriques d'annonces à afficher, par exemple Immobilier, Véhicules, Bateaux, Informatique, Téléphonie, Emploi, Audio-Photo-Vidéo ou Rencontres.
- 2 méthodes d'intégration vous sont proposées, en PHP ou alors plus simplement en i-Frame. Le PHP est conseillé car il permet une indexation par les moteurs de recherche de l'intégralité de vos rubriques. Toutefois, les « nouveaux » créateurs de sites préféreront la simplicité d'installation de l'I-frame.
- Offrez à vos visiteurs, dès la mise en place du service avec **Clubannonces**, la consultation de la plus importante base de petites annonces sur Internet, soit plus de 200 000 annonces récentes et de qualité. Votre service est immédiatement crédible. les études réalisées par Clubannonces montrent qu'un internaute ira plutôt publier son annonce sur un site qui affiche 200 000 annonces qu'un site qui en propose 140. Vous êtes chez le leader en France de l'affiliation pour petites annonces.

- Vos internautes visiteurs seront forcément tentés de passer leurs annonces sur votre site car les arguments de vente sont plutôt convaincants : leurs annonces seront diffusées sur plus de 600 sites dont plusieurs grands sites français : Free.fr, Alice (anciennement Tiscali.fr), LaPoste.net, Turbo.fr, Autojournal.fr, etc...
- Les sites du réseau **ClubAnnonces** reçoivent en outre et chaque mois 2 000 000 (2 millions) de visites pour environ 15 000 000 (15 millions) de pages vues ! C'est ENORME et c'est de loin la meilleure audience qu'on puisse offrir à une petite annonce ! En intégrant nos ce service de petites annonces en Marque Blanche sur vos sites, ClubAnnonces vous permet de profiter de cette audience considérable.
- Avec votre service d'annonces, vous gagnerez rapidement de l'argent. La dépose d'une annonce sur votre rubrique sera facturée à vos visiteurs. Sur chaque paiement ce sont 40% des revenus nets générés par chaque dépose à partir de votre site qui vous sont reversés ! Par exemple, une annonce auto classique est vendue 15€ et vous touchez donc 6€ pour chaque dépose d'annonce à partir de votre site.
- Clubannonces VOUS offre même la possibilité de faire bénéficier à vos visiteurs, une fois par mois maximum, de « remises exceptionnelles » allant de -10% à -30% sur la dépose de petites annonces passées soit par votre site, soit par campagne d'E-mailing. OUI me direz vous, mais je vais gagner d'autant moins ! Oui et NON !, car Clubannonces prend à sa charge 50% du manque à gagner.
- A cela s'ajoutent les revenus générés par la publicité insérée sur votre site. La publicité se présente sous la forme de liens sponsorisés (Ils travaillent actuellement avec l'agence Miva (société issue de la fusion entre Espotting et Findwhat.com) leader européen de la publicité rémunérée au clic). Les revenus par clics peuvent aller jusqu'à 1€/clic ! 40% des revenus publicitaires de votre rubrique petites annonces vous seront reversés.
- Vous bénéficiez pour promouvoir tous ces services de nombreux outils graphiques, liens direct ou dirigeant vers des rubriques ciblées, des bannières ciblées, un générateur de flux RSS ciblés, toutes vos statistiques détaillées et aussi la possibilité de créer plusieurs sites en Marque Blanche si vous avez des sites spécialisés inter connectés, cette option peut être très enrichissante pour votre contenu.

- Les commissions « petites annonces » sont payées 2 fois par mois par virement bancaire ou par chèque et à partir de 30 euros. Les commissions sur liens sponsorisés sont réglées tous les 45 jours à partir de 20 euros.



**GSM 3000**



Toute une panoplie d'accessoires pour votre mobile les plus évoluées. Une large gamme de téléphones sans abonnement est aussi proposée. Après l'**inscription** votre boutique est disponible immédiatement après validation de l'équipe.



### **AVERTISSEMENT :**

**Cette Affiliation en Marque Blanche concerne un public adulte et averti. Vous devez impérativement être majeur dans votre pays de connexion pour pouvoir accéder aux pages dont les liens sont présent dans ce chapitre. Merci de votre compréhension.**

Il n'est un secret pour personne que le marché des rencontres amicales ou amoureuses est en pleine explosion du fait du développement des technologies de communication. Et VOUS avez désormais la possibilité de créer votre propre service de rencontre entièrement personnalisé en Marque Blanche à VOS couleurs et à VOTRE Nom.

**EasyRencontre** (EasyFlirt) est le 1er fournisseur européen de sites de rencontre en marque Blanche et donc le leader incontesté des affiliations « rencontres » ! En vous inscrivant chez cet affilié, vous allez bénéficier de nombreux sites en sous domaine et de multiples sources de contenus et de revenus pour votre site.

- Ces sites ont des « taux de conversion\* » record (\*ratio visite ou clic / déclenchement d'achat) : Ces **sites de rencontres** sont très appréciés par les clients qui n'hésitent pas s'abonner et à rester plusieurs mois (durée moyenne d'abonnement de 4 mois). Et en tant que spécialiste dans ce domaine, **EasyRencontre** fournit des sites de rencontres personnalisés à plusieurs milliers de partenaires depuis 2002. 95% des partenaires affiliés faisant la promotion de cette **affiliation rencontre en marque blanche** gagnent de l'argent et poursuivent durablement leur collaboration avec cette société.
- Créez vos sites d'**affiliation rencontre en marque blanche** avec Tchat et Webcam en un clic ! Sachant que vous avez la possibilité de créer autant de sous domaines que vous le désirez. N'hésitez donc pas en fonction des thèmes proposés à générer de nouveaux sous domaines qui seront autant de sites que vous pourrez interconnecter... C'est une bonne technique pour renforcer votre visibilité et gagner beaucoup d'argent avec cette affiliation **TRES REMUNERATRICE**.

- Vous pouvez évidemment intégrer ces services d'affiliation rencontre en marque blanche directement sur votre site et les personnaliser à votre goût grâce aux nombreuses options de scripts qui vous sont offertes. En intégrant cette marque blanche rencontre sur vos sites, Vous conservez votre charte graphique et votre logo. Tous les mails de relance sont également à vos couleurs.
- Vous bénéficiez de plus de 5 millions de membres inscrits à ces services de rencontres, ce qui est votre plus fort argument de vente.
- Travailler avec **EasyRencontre.biz** (plate forme d'affiliations EasyFlirt) c'est l'assurance d'un partenariat solide au coté d'une société sérieuse et réputée. La qualité des services apportés aux clients de ces sites de rencontre pérennise la croissance de votre chiffre d'affaire.
- Parce que ces services sont d'excellente qualité, vos clients n'hésitent pas à payer et à renouveler leur abonnement. Avec VOTRE service **d'affiliation rencontre en marque blanche**, vous pourrez réellement gagner rapidement beaucoup d'argent.
- Vos clients utiliseront le système de paiement par Audiotel qui est très efficace. Vous gagnerez 13 euros par abonnement pour un mois, 20 euros pour 3 mois et presque 43 euros pour un abonnement annuel. Mais ce n'est pas tout, car vous gagnerez aussi sur les appels Audiotel ou les kits de connexion d'abonnement à l'heure (5 à 6 € par appel). Comme vous pouvez le constater, les gains peuvent être rapidement très important. Alors **Inscrivez vous vite** et installez vos Marques Blanches de rencontre sans tarder davantage ! Plus de 13 000 partenaires affiliés travaillent déjà avec Easy Rencontre à travers le Monde entier et plus de 70.000 sites en marques blanche ont été créés. Alors Pourquoi pas vous ?

Easy rencontre n'a tout simplement pas de concurrent valable sur ce créneau. Tous les webmasters affiliés s'accordent à dire que c'est de loin la meilleure et la plus lucrative des affiliations rencontre en marque Blanche. La technologie est parfaitement maîtrisée et d'une qualité inégalée. Par ailleurs, le niveau de reversement est très important et il n'en faut pas plus pour se convaincre de l'intérêt de s'affilier chez ce partenaire. Commencez à surfer sur la vague des web rencontres.

L'interface affiliés de EasyRencontre.biz est très conviviale. Vous accédez à tous vos services et outils de promotion très facilement, personnalisez et suivez vos statistiques en temps réel.

Vous obtenez en vous inscrivant GRATUITEMENT chez ce partenaire à 4 sources de revenus différents :

- Le **parrainage** d'autres webmasters
- Un **site de rencontres amoureuses** ou amicales dites « **Love** »
- Un **site de rencontres plus chaudes** dites « **Sexy** »
- Un **site de rencontres entre hommes** dites « **Gay** ».

Chacun des 3 sites de rencontres est personnalisable et peut être décliné en de multiples versions qui seront autant de sous domaine que vous aurez choisis.

De très nombreux outils sont à votre disposition pour promouvoir efficacement tous vos sites :

- Bannières de différents formats
- Liens textes promotionnels
- Pages de vente entières
- Flux XML
- Scripts divers en Java, Html, des formulaires... ces scripts permettent des actualisations de contenus en temps réels (membres présent sur un Tchat, derniers inscrits, compteurs de membres inscrits, moteur de recherche par ville, régions ou même pays... le tout en marque blanche évidemment).

Le Paiement de vos gains est effectué tous les 25 du mois à partir de 100 euros par virement bancaire possible dans le Monde entier (**voir les frais éventuels**).

EasyRencontre est un MUST absolu que vous devez absolument posséder en portefeuille d'affiliations. Le renouvellement des abonnement génère pour vous un revenu « résiduel » et récurrent.





## c – Les E-books

Le E-book ou livre électronique ,(pour rester Français), est en pleine évolution sur Internet.

Pratique, lisible instantanément sur votre ordinateur, peu coûteux, les livres électroniques sont une nouvelle manière d'accéder à l'information que vous cherchez. De plus on peut le mettre sur disquette ou cd ainsi que l'imprimer. Le format pdf convient très bien à cela.

Les programmes d'affiliation pour les E-books sont très intéressants car ils dégagent un revenu confortable. La moyenne des gains se situe entre 40 et 80 % et de 10 à 20% pour les filleuls



**Cub Positif**



Vous connaissez sans doute **Christian GODEFROY** qui a un talent énorme pour écrire ces lettres et diffuser ces ouvrages. En voici quelques exemples de sa bibliothèque:

### 1 – Comment écrire une lettre qui vend?

- \* Comment faire pour que la lettre soit lue
- \* Comment éviter la corbeille
- \* Comment personnaliser votre lettre
- \* Comment intéresser tout de suite votre lecteur
- \* Les 9 erreurs à éviter
- \* Les différences techniques d'accroche de l'attention, et comment vous en servir

### 2 - Comment devenir N° 1 sur Google

Que diriez-vous de forcer Google à vous envoyer des milliers de visiteurs sans déboursier le moindre centime en publicité ?

### 3 – Le secret des E-books

Comment créer et vendre avec profit vos livres électroniques  
C'est possible en utilisant des logiciels gratuits et presque gratuits, et en vendant avec un système automatique – Ken Silver, auteur de LES SECRETS DES EBOOKS, vous dévoile les secrets de sa réussite.

### 4 – La science de la richesse en 17 leçons

Aimeriez-vous mettre 99,97 euros (149,97\$) et les voir grossir pour devenir 10,000 euros (15,000\$) d'ici l'année prochaine ?



## Secrets-Marketing



Pour accéder à toutes les informations dont vous avez besoin pour faire partie du 1% des entreprises Internet qui font vraiment de l'argent en ligne, inscrivez-vous gratuitement pour demander votre [dossier confidentiel gratuit](#).

Quelques références de Secrets-Marketing:

### [Cours Marketing Internet:](#)

La méthode de Didier Bonneville-Roussy, spécialiste du marketing Internet, dévoile les résultats de 8 ans d'analyses et d'expériences en stratégie marketing pour la rentabilisation fondamentale de tous projets internet.

[CD Stratégies:](#) 6H de discussion audio entre Didier Bonneville-Roussy et Lionel Palazzi...

Découvrez quelles stratégies adopter pour dominer votre marché. Si vous obtenez des premiers résultats et que vous cherchez vraiment à vous imposer dans votre industrie, c'est le produit qu'il vous faut !

[Rapports de Tests Marketing:](#) Obtenez mois après mois, les résultats de nos dernières tentatives les plus secrètes.

Des chiffres clés et des modes de raisonnement et d'analyse indispensables pour tout entrepreneur du web. Mais aussi :

- Tous les outils que nous avons utilisés
- Les coûts de nos tests
- Leur rentabilité
- Comment nous avons minimisé le risque
- Comment nous avons maximisé le potentiel
- Comment vous pouvez adapter ces tests à votre entreprise

[DVD Conférence 2006:](#) La conférence qui ébranle l'affiliation francophone... Un Philosophe de Montréal découvre par accident

L'ULTIME SECRET des Supers Affiliés et le dévoile devant un groupe de 200 Entrepreneurs d'Élite.

Apprenez comment une différence d'orientation dans le concept d'affiliation génère des résultats jusqu'à 21 fois supérieurs ! Découvrez comment transformer ce qui devait être un hobby, en puissant moteur de création de richesse !

Essentiel pour tout affilié, idéal pour l'affilié professionnel.

[Blog Génie Marketing:](#)

#### 4 – Les MLM (Multi Level Marketing) ou Marketing Multi-Niveaux (ou encore Marketing de Réseaux)

Le principe du Marketing Multi-niveaux ou encore appelé Marketing de réseau consiste pour les membres inscrits, tout comme pour les affiliations traditionnelles ou en Marque Blanche, à faire la promotion la plus large possible des produits ou services d'une entreprise. Cette méthode de diffusion permet à l'entreprise de limiter ses frais promotionnels et permet à ses membres inscrit de gagner de l'argent non seulement sur leurs ventes personnelles, mais également sur les ventes des membres de son équipe dont il a en charge le recrutement et la formation. C'est là le principe de base, mais celui-ci é beaucoup évolué ces dernières années, au même rythme que le nombre de ces programmes qui a littéralement explosé.

Les précurseurs en matière de MLM qui connurent, en leur temps et bien avant l'arrivée d'Internet, un succès retentissant sont « TuperWare » qui proposait en réunion à domicile des boîtages et autres moules et ustensiles en plastique ou le « GEPM » qui proposait toujours en vente à domicile un catalogue complet de produit allant de la lessive à la bijouterie en passant par le liquide vaisselle ou la parfumerie. Bref, vous le voyez, tout ce qui est monnayable peut être commercialisé en MLM.

Souvent controversé pour sa structure pyramidale et son mode de rémunération en cascade ou en « boule de neige », le fait est qu'il existe toujours ! Et même qu'il se développe.

Les créateurs de MLM sont parvenus à les adapter à la législation en proposant un statut de VDI (Vendeur – Distributeur - Indépendant) et puis finalement, à bien y regarder, toutes les structures d'entreprises ont une hiérarchie et tout le Monde travaille quelque part pour une personne qui est au dessus de lui... NON ?

Il y a par contre quelques différences notables par rapport à l'affiliation qui est, elle, entièrement GRATUITE. Car en effet dans le cadre d'un MLM à vocation commerciale il vous sera souvent demandé, pour pouvoir débiter votre activité, de prendre un Kit de démarrage et donc d'investir une certaine somme pour acquérir votre matériel de présentation.

Le principe est celui du développement exponentiel de réseaux « autogérés » ce terme un peu barbare consiste à dire que, pour les entreprises qui l'adopte, le MDR (Marketing de Réseaux) est le meilleur vecteur promotionnel.

Comment ça fonctionne ? c'est assez simple, plutôt que de vendre seul vos produits, vous allez proposer à vos acheteurs, et donc utilisateur satisfait de ces mêmes produits, de les vendre à leur tour à leurs proches et à leurs connaissances contre rémunération. Eux mêmes reproduisant ce schéma et ainsi de suite sur plusieurs niveaux...

En effet, quelle meilleure promotion que le "Bouche à Oreille", que le regard brillant et l'enthousiasme d'un proche, d'un ami, qui vous vante les qualités du service ou du produit qu'il a lui-même adopté ?

Quelle meilleure garantie d'authenticité, quelle meilleure implication, quel meilleur service après-vente et quel meilleur vecteur de rapports humains peut-on proposer ? Surtout si la démarche amicale et conviviale s'assortit d'un gain immédiat, récompensant l'effort d'avoir décroché un téléphone, d'avoir pris l'apéritif chez des amis ou d'avoir animé une réunion entre proches relations...

Il y a de très nombreux programmes de MLM disponibles sur Internet et cet ouvrage étant évolutif, nul doute que beaucoup de liens sur des programmes de ce type viendront s'ajouter rapidement à ceux que nous vous proposons de découvrir.

Chacune de ces opportunités en MLM présentant une « matrice » de rémunération qui lui est propre, nous vous invitons à les découvrir plus en détail en cliquant sur leur nom et en visitant les sites correspondant.

Certaines nécessitent un investissement de départ et d'autres NON. Lorsque l'option d'adhésion GRATUITE est disponible nous vous l'indiquons à côté du Nom du programme pour faciliter votre sélection.



**OPPORTUNIX**



**Opportunix** : Ce programme vous propose de distribuer des produits informatiques très intéressants et fortement demandés (portail entièrement paramétrable pour présenter vos différentes affaires , scripts pour webmasters, espaces publicitaires, « maximiseur » de gains...) Beaucoup de produits intéressants pour lesquels vous obtenez les droits de revente et gardez donc 100% des gains.

L'accès est GRATUIT mais vous n'êtes alors rémunéré que sur 1 seul niveau (c'est alors une simple affiliation).

Prenez simplement une option payante et un abonnement entre 6 \$US et 15\$US/mois et vous êtes qualifié pour encaisser des commissions sur 7 niveaux.



## [HOT CONFERENCE](#)



**HotConférence** : Le produit est également « dans le vent » et très à la mode en plus d'être très utile et performant. L'inscription est totalement GRATUITE.

HotConference est le **logiciel de visioconférence** le plus innovateur et le plus fiable disponible sur Internet aujourd'hui. Employez-le pour augmenter vos affaires et accroître votre réseau tout en éliminant les frais de déplacements et les voyages fatiguant. Gardez le contact avec vos collaborateurs, en temps réel, qu'ils soient dans leur bureau ou sur la route.

HotConference est un système de télécommunication REVOLUTIONNAIRE qui utilise la VOIP, ou le "Protocole de Voix sur Internet", cette technologie vous permet de communiquer par Internet avec n'importe qui dans le monde. Avec un coût tellement ridicule que vous allez changer d'avis sur les communications téléphoniques longues distances.

Des visioconférences sont organisées plusieurs fois par semaine pour vous présenter tous les détails de cette opportunité. **Téléchargez le logiciel HotConférence GRATUITEMENT** et assistez à une réunion de présentation en ligne pour tester la qualité sonore de cet outil.



Il est impossible de se passer de ce type d'outils pour développer un business de qualité sur Internet. D'ailleurs la Convergence Marketing va certainement s'y mettre très prochainement... !



## **DISTRI 26**



**Distri 26** : Voici un MLM qui se présente sous la forme d'une matrice 2x2 pour distribuer des espaces de stockage pour effectuer des backup. Terminé les soucis de pertes de données. Découvrez ce produit grâce à la **vidéo de présentation** et inscrivez-vous. Achetez votre licence en fonction de l'espace dont vous avez besoin 1, 3 ou même 7 Go et commencez à gagner de l'argent. Avec votre licence vous obtiendrez bien sur votre espace de stockage en ligne, mais également une page de vente web pour proposer ce produit et toucher des commissions importantes, un autorépondeur et un service de cartes de vœux virtuelles.



## **CELLWIRELESS CORPORATION**



**CellWireless Corporation** : Plus rapide, plus simple et infiniment plus économique, le **VOIP** (Voice Over Internet Protocol) a mis 5 ans pour entrer dans les mœurs et devenir aujourd'hui le moyen de communication intelligent le plus populaire.

Avec ces technologies de nouvelle génération, téléphoner par Internet, c'est simple, rapide et surtout très économiques !

L'ensemble des médias (Frost & Sullivan) reconnaissent qu'en **2007** (dans un an à peine), 75% du trafic téléphonique Mondial, fixe et mobile, passera par Internet.

Si à l'heure actuelle les réseaux téléphoniques transmettent pour 80% de la voix et 20% de données, tout le monde s'accorde à dire que dans les 5 ans à venir le phénomène sera inversé.

Inscrivez-vous GRATUITEMENT sur le site et recevez toute l'information afin de décider si vous souhaitez distribuer cette nouvelle technologie et gagner de l'argent en développant VOTRE propre réseau. Positionnez vous sur un marché en plein développement. Pour toutes informations complémentaire sur ce partenaire et son programme, consultez la [FAQ](#).



**EXTREME SITE**



**Extrême Site** MLM vous propose de distribuer un pack de produits informatiques très recherchés et cela à un prix de démarrage défiant toute concurrence. Vous obtenez pour cela un site de vente.

- **Extrême Tools** - Un système complet de communication en Multi-langues ! Prospectez des personnes en d'autres langues est maintenant possible... Des Films de captations, des campagnes pré-établies en différentes langues, un auto répondeur vous permettant de créer vos propres campagnes, des Pages Web avec formulaire, des E-mails dessinés par des Professionnels...
- **Extrême Conférence** - Pour Communiquer avec des gens du Monde Entier, Présenter des pages web, des présentations Power Point, partager des applications... Sans limitation de personnes, vous pouvez parler avec une ou Mille personnes à la fois... Le Meilleur rapport Qualité-Prix du Marché.
- **Extrême Site Builder** - Pour construire votre site web devient un jeu d'enfant avec notre puissant constructeur de site en ligne. Toutes les options possibles... Du simple site personnel jusqu'au site Professionnel complexe.
- **WonderMail** - Le Plus Puissant Moyen de Captation de Prospects du Net!! Totalement Multilingue, il peut être utilisé pour promouvoir n'importe quel business sur Internet... Des Taux de réponses très élevés assurés !
- **Extrême Vidéo** - Une Nouvelle Manière de Communiquer ! Vos vidéos hébergés sur nos serveurs.. Découvrez une solution

révolutionnaire pour présenter vos produits, votre entreprise, prospector de nouveaux clients ou former vos collaborateurs.

- **Extrême Vidéo PREMIUM** - Plus Qu'un Simple Système d'envois d'E-mails vidéo ! Extrême Vidéo Premium est un système complet de communication. Vous pourrez avec cette incroyable système envoyer plusieurs vidéos dans la même présentation, insérer dans le Template des menus de Texte, mettre des liens vers des sites ou des présentations en ligne etc...

Pour démarrer et bénéficier de tous ces outils, rien de plus simple ! Il vous suffit de vous rendre sur le site de **Extrême Site** et de vous enregistrer en choisissant l'Option « **S'enregistrer comme distributeur** ».

Le coût de votre enregistrement sera de 35€ et sitôt votre paiement enregistré vous aurez accès à votre propre site. Il sera enregistré à vos coordonnées et vous pourrez immédiatement commencer à le diffuser et à le promouvoir...

Dans les 24H/48H suivantes vous recevrez par E-mail vos codes d'accès à notre puissant système de communication Wondermail qui est inclus dans votre Pack pour un mois. Vous pourrez commencer votre prospection immédiatement !

Le prix inclus les coûts d'activation et votre adhésion annuelle au concept. Ce paiement ne s'effectue qu'une seule fois.

Les mois suivant vous devrez vous qualifier en vendant ou en achetant pour votre utilisation personnelle un volume de produits ou services tel que défini dans notre Plan de Marketing.

Dès votre inscription vous serez positionné dans la Matrice 2XINFINI de votre Sponsor et vous pourrez bénéficier des avantages du Plan de Marketing, vous pouvez en voir les détails en vous rendant sur la page « **Le Concept** »

Ce MLM est disponible en 8 langues et connaît un grand succès. Nous vous invitons à le découvrir très rapidement.



## 5 – Les Jeux d'argent, Paris en ligne et Casinos

Voici des types de sites qui peuvent être très rémunérateurs ou très « dangereux », selon que l'on s'en sert pour présenter les différentes opportunités de jeux d'argent sur son site ou que l'on a tendance à trop les utiliser soit même.

Bien souvent ce sont des sites qui proposent des affiliations, parfois même des systèmes de MLM ou encore des cadeaux et des BONUS à l'inscription.

Tous ces programmes fonctionnent tous sensiblement sur le même principe et nous ne nous étendrons d'ailleurs pas sur le sujet.

Nous vous proposons une liste de site parmi les plus sérieux qui vous garantissent le paiement de vos gains et offrent un service de grande qualité pour VOS clients, car c'est avant tout à eux qu'il faut penser.

### **AVERTISSEMENT :**

**Les jeux et les paris constituent un divertissement. Aussi les personnes qui s'adonnent à un tel divertissement devraient établir un budget et s'y tenir et ne pas nourrir d'ambitions déraisonnables quant aux gains financiers générés par cette activité. Si vous souhaitez limiter votre budget, plusieurs sites (le principal ci-dessous) vous apportent leur aide afin que vous puissiez vous protéger en tant qu'affileur tout en protégeant les joueurs et vos affiliés en les prévenant des méfaits de la dépendance au jeu.**



## a – Jeux d'argent et loteries



### SINDICAT E-LOTTERY



**Découvrez en vidéo** (3 minutes) le plus célèbre et le plus rémunérateur des systèmes ou méthode mise en place il y a déjà presque 2 ans, est le regroupement de plusieurs dizaines de joueurs permettant d'additionner le montant des mises individuelles pour pouvoir jouer des combinaisons très nombreuses en multiplier ainsi les chances de gagner GROS.

Le système de « Syndicat Multi-Gagnants » **E-lottery** était né.

Le système fonctionne sur les loteries **Euromillions** et la loterie Britannique (**UK National LOTTO**).

**Et ça fonctionne !!!**

Vous pouvez découvrir le système ? le tester et **tenter VOTRE chance** totalement GRATUITEMENT pour peut être gagner plus de 1.000 Euros (1.000 Livres Sterling) !



Vos gains de jeux vous sont versés directement sur votre compte Moneybookers ou E-gold (Vous pouvez ouvrir un compte GRATUITEMENT chez **Moneybookers** et chez **E-gold**)



### **LUDOPHONY**



Voici **Ludophony**, site récent et basé sur le principe de l'instant gagnant. Le principe est simple et n'est pas nouveau du tout, vous passez un appel téléphonique sur-taxé et vous savez immédiatement si vous avez gagné ou pas. En effet un lot (cadeau ou argent selon le jeu que vous choisissez) est attribué tous les ...150 appels !

En fait, de nombreux jeux sont proposés pour gagner de l'argent ou des cadeaux. La cible pour ce type de site est très jeune, mais c'est un marché énorme et n'oubliez pas que les internautes sont de plus en plus jeunes. Proposer un « espace détente » sur votre site peut être une bonne idée. A vous de voir...



### **MULTI-CHEQUES**



**Multi-Chèques** vous propose de gagner, sur le même principe de « l'instant gagnant » que le site précédent, des chèques cadeaux. Attention, pas des bons de réductions, mais des vrais chèques cadeaux qui vous permettent de faire des achats sans rien avoir à payer.

Le concept connaît un vif succès et puis de nombreuses personnes sont intéressées par ce type de gains qui paraissent plus accessibles que de « gagner la maison de vos rêves » ou « un tour du Monde » qui peut sembler moins réaliste ou en tous cas réalisable.



De très nombreux jeux vous sont proposés sur [Jeux VIP.com](http://JeuxVIP.com), il y en a pour tous les goûts. Loteries, jeux de cartes, jeux de dés, jeux de sport, gains instantanés... A vous de choisir et faites vos jeux ! Des cagnottes très importantes sont en jeux... Pour les amateurs ou les joueurs invétérés...



Gagner un peu d'argent en s'amusant... Ça ne se refuse pas !

## **b – Paris en tous genres**



L'essentiel est là, chez **Betway**, un site accessible en 12 langues, une inscription et une ouverture de compte gratuite et vous êtes prêt instantanément à placer vos paris sur tous les sports, mais aussi sur des paris dits « spéciaux ».

Un Bonus de 60 euros offert pour vous souhaiter la Bienvenue, de nombreuses possibilités de gagner de l'argent ou d'en perdre... !



**SPORTINGBET**



**SportingBet** est LE spécialiste incontesté des paris sportifs en ligne. C'est aussi le plus ancien qui s'est donc forgé au fil du temps une solide réputation.

Si vous êtes passionnés par le sport et que vous vous y connaissez bien, vous pouvez réellement gagner de l'argent, mais attention, il faut toujours tenir compte du facteur « Chance » ou « Malchance »...

Personnellement je ne suis ni sportif, ni même amateur, mais je sais que c'est une niche importante et donc je ne néglige pas ce type de programme qui en plus propose une affiliation sérieuse et très fortement rémunératrice.

C'est en conséquence un programme qui a pleinement sa place dans votre convergence.



**BETCLIC**



Avec **BetClic** la boucle est bouclée. Vous avez ici le troisième plus important site de paris en ligne.

BetClic vous ouvre le monde excitant et passionnant du pari sportif. Que vous soyez novice ou déjà expérimenté, vous apprécierez le site BetClic pour sa simplicité, sa facilité à utiliser et sa convivialité.

BetClic possède une des meilleures et plus complète offres de paris sportifs du net. Vous pouvez parier sur une multitude de sports et d'épreuves sportives.

Vous trouvez toujours sur BetClic les paris que vous recherchez.



### **c – Casinos en ligne**

Vous pouvez parfaitement créer sur votre site une rubrique casino avec quelques liens qui dirigent vers les principaux acteurs de ce marché.

Tous ces casinos en lignes présentent sensiblement les mêmes jeux, seuls les montants d'entrée, les bonus et les gains peuvent varier. Cliquez sur les visuels bannières ci-dessous pour découvrir les casinos en ligne que nous vous proposons d'adopter pour leur sérieux et la qualité de leurs programmes de rémunération.

Nous vous en proposons une toute petite sélection, mais nous ne doutons pas que cette rubrique va s'étoffer avec les liens des Nouveaux membres « Convergents » qui sont friands de ce type de programmes et vont nous en dénicher de très sympathiques.

Que vous soyez Poker, Black Jack, Roulette, Craps... Il y en a pour tous les goûts. Des jeux en Flash pour donner vraiment une impression de réalisme... Les graphismes ont énormément évolués ces dernières années et les casinos réinvestissent une grande partie de leurs bénéfices dans le développement et l'amélioration graphique des différents jeux.

C'est parfois plus vrai que nature...

Regardez, faites vous une idée, une impression, inscrivez-vous, jouez, encaissez des bonus importants à l'inscription...



**MONSIEUR CASINO**



Un des avantages de proposer ce type de casinos sur votre site est que ceux-ci organisent de grandes campagnes de publicités nationale voire internationale.

**Monsieur Casino.com** est ainsi visibles sur de très nombreux sites et comptes de très nombreux affiliés qui relaient leurs promotions (via des plate formes d'affiliation... Chacun son métier !) C'est un gage de qualité pour vos visiteurs qui en auront déjà forcément entendu parler...



**INTERCASINO FRANCE**



**InterCasino** en ligne est classé parmi les 3 meilleurs. Géré par le groupe PartnerLogic, c'est une référence de sérieux qui vous offre un joli petit bonus à l'inscription qui est GRATUITE. Regardez et profitez-en !

Jouez pour le plaisir ou pour de vrai...



**CASINO DE RÊVE**



**Casino de Rêve** fait partie intégrante des outils potentiellement rémunérateur inclus dans le package d'affiliation de SportingBet.

Il propose un petit programme à télécharger pour commencer à jouer à des jeux d'argent en Java très aboutis en terme de graphisme.

Un programme d'affiliation géré par SportingBet eux même, ce qui est une garantie d'être payé...



## 6 – Les Sites de Charmes et à contenus adultes

### **AVERTISSEMENT :**

**Cette Affiliation en Marque Blanche concerne un public adulte et averti. Vous devez impérativement être majeur dans votre pays de connexion pour pouvoir accéder aux pages dont les liens sont présent dans ce chapitre. Merci de votre compréhension.**

Le Marché du charme qui englobe de multiples formes (vidéos, photos, webcam, rencontres...) est de loin le plus rémunérateur de l'Internet. Certains des partenaires que nous vous proposons de découvrir et chez qui vous pouvez vous inscrire GRATUITEMENT sont généralistes et d'autres sont plus spécialisés. Si ce marché vous intéresse, prenez le temps de découvrir toutes ces formules et systèmes qui peuvent vous permettre d'ajouter du contenu spécialisé à un site que nous vous conseillons de séparer des autres plus orientés grand public.

Ces affiliés vous rémunèrent très fortement et mettent à votre disposition de multiples solutions de promotion. Ils iront même jusqu'à vous offrir VOS propres Noms de domaines dédiés et VOS espaces d'hébergement spécialisés.

Vous obtiendrez des sites en Marque Blanche, des galeries photos et des catalogues de vidéos de grande qualité et accessibles pour vos clients par de nombreuses solutions de paiement.

Vous l'aurez bien compris, les gestionnaires de ces plate formes d'affiliations de « produits » pour adultes mettent tout en œuvre pour VOUS faire gagner de l'argent, car plus VOUS en gagnez et plus ils en gagnent également.



Voici quelques uns des principaux acteurs francophones sur ce marché définitivement hyper lucratif.



**PHONE ACCES CHARME**



**Phone Access**, que nous vous avons proposé de découvrir plus avant dans cet ouvrage, met également toute sa technologie et son savoir faire au niveau de l'affiliation au service de plus de 40 sites de charmes classés par **thèmes** (Amateurs, couleurs de cheveux, origines, **vidéos**...)

Sa technologie de paiement innovante et exclusive permet à vos clients de pouvoir régler leurs achats ou abonnement par Modem, ADSL, Lan, câble, WebTV ou par Carte Bancaire. Disponible en 19 langues, cette interface de paiement « intelligente » détecte automatiquement le pays du visiteur, sa vitesse de connexion, son système d'exploitation et son navigateur afin de lui afficher directement le moyen de paiement le plus rentable pour VOUS et tout cela dans la langue principale du pays concerné.

Pour avoir accès aux **contenus charmes** de Phone Access, **il vous suffit\_d'être inscrit** une seule fois et de « valider les contenus charmes » dans votre back office.





**Carpe Diem** vous propose les programmes les plus complets et les plus aboutis de cet « Adult' Business ».

Ils sont en effet présent sur ce marché depuis 1998 et possède une technologie très avancée pour vous permettre de monétiser le trafic sur votre site.

- **Carpe Diem** vous offre à lui seul de quoi monter une seule et unique affaire extrêmement lucrative sur Internet. Il vous propose de très nombreux **contenus en Marque Blanche** pour faciliter l'intégration à un site existant, mais aussi des galeries hébergées et de nombreuses « zones membres » proposées à vos visiteurs et qui assurent un temps moyen de connexion et une fidélisation importante : Photos, **vidéos**, magazines, dialogues animés et bien entendu les fameux **Live Show** et **Eurolive** en français exclusif qui a fait la réputation de cette société.
- Toutes les « niches » dans ce domaine du charme sont disponibles et vous aurez plusieurs dizaines de sites dont vous pourrez faire la promotion pour gagner de l'argent. Tous ces sites sont accessibles par téléchargement d'un kit de connexion que vous allez pouvoir configurer.
- Petit cadeau très bel outil générateur de revenus pour VOUS, le petit logiciel très utile « **LemonCast** » vous est offert et VOUS pouvez le personnaliser en sous domaine... Ce sont VOS clients qui vont préférer ! LemonCast est un **logiciel totalement gratuit** qui est basé sur une technologie innovante de transfert de l'information, technologie utilisée

généralement par les chaînes de télévision ou les studios de cinéma. Quand vous n'utilisez pas votre connexion Internet, Lemoncast télécharge les photos et les vidéos gratuites de votre choix sans vous gêner et en toute discrétion.



- Des outils à la pointe de la technologies : Des bannières dynamiques, des flux XML, des Templates d'E-Mailing, des outils flottants en Dhtml et Javascript, des rotations de contenus entièrement paramétrables, des pop up de sortie (exit) entièrement paramétrables également, des script Geo-Id pour la détection automatique des langues sur VOS sites, des formules d'hébergement gratuites, des Newsletter hebdomadaires...
- Toute une armada d'outils plus performant les uns que les autres au service de VOTRE REUSSITE avec Carpe Diem. Vous pouvez également compter sur une aide et un soutien important de leur part pour vous guider dans l'installation et la mise en place de tous ces outils. Un forum Webmaster est également disponible afin d'échanger des idées et des astuces de promotion.
- Un mode d'emploi très simple est fourni en ligne pour vous aider à maîtriser très facilement tous ces outils de promotion.
- Vos commissions d'affiliés sont de 40% sur les transactions par carte de crédit correspondant à l'achat de temps sur l'espace « Live Show », 50% sur toutes les autres transactions par carte bancaires, mais également 35% sur tous les achats effectués dans VOS 2 boutiques « **Sex Shop** ». Vous pourrez enfin percevoir des gains via la plateforme de Micropaiement **Allopass** (il vous faudra alors **ouvrir GRATUITEMENT un compte** chez eux).
- L'ensemble de vos gains cumulés sur un seul compte vous sont reversés à partir de 80 euros seulement par chèque ou virement bancaire. Pour que votre paiement soit expédié à partir du 30 de ce mois, nous devons recevoir impérativement votre facture avant le 15 de ce mois. Les factures reçues entre le 16 et le 30 du mois seront

payées le 10 du mois suivant. Les factures reçues au de là du 30 de ce mois seront payées le 30 du mois suivant.



**Webfric** est spécialisé dans les affiliations de **vidéos** et **photos** de charme en marque Blanche. Les accès sont possible en abonnement mensuel avec paiement par carte bancaire et kit de connexion, ou à la séance par **Allopass** (pensez à créer un compte GRATUIT chez qui vous sera utile par ailleurs).

Vous allez pouvoir créer, générer, modifier, gérer ou supprimer des marques blanches de **vidéos diverses et variées** classées par thèmes. Des **milliers de vidéos** sont à télécharger sur vos différents sites. Vous obtiendrez également un **LiveShow** en Marque Blanche qui est un service style « Peep show » en live avec Webcam. La encore toutes les niches les plus populaires sont couvertes.

- Tous vos sites, les sites du jour qui sont, comme leur nom l'indique, mis à jour quotidiennement, les centaines de galeries de vidéos, de photos, les sites gay...etc. sont tous personnalisables en marque blanche afin d'être facilement intégrés à votre site en I-frame ou en flux XML.
- De très nombreux visuels du type bannières en Flash de grande qualité graphique et de différents formats sont mis à votre disposition ainsi que des liens textes. Tous les outils les plus modernes pour VOUS permettre de percevoir un maximum de commissions.
- Webfric vous verse vos commissions automatiquement et tous les 15 du mois à partir de 50 euros cumulés sur le mois précédent. Vous êtes payés prioritairement par Chèque bancaire, mais aussi par virement

bancaire. Les gains « micropaiement » sont directement et instantanément crédités sur votre compte Allopass.

Pour toutes informations complémentaires afférentes à ce programme d'affiliation « charme » en Marque Blanche, veuillez consulter la FAQ présente sur le site.



Derrière ce Nom ce cache en fait un des opérateurs les plus sérieux de ce marché du « Business pour adultes ».

**F5BIZ** vous propose des services très professionnels :

- Un contenu très riche et original :

Des **liveshows** multi-langues hétéro ou **Gay** d'une qualité exceptionnelle, des milliers de photos et de vidéos mises à jour quotidiennement et couvrant toutes les catégories du X (lesbiennes, hardcore, asiatiques, gay ...), des chats de rencontre accrocheurs, des petites annonces libertines, des lofts en direct, des jeux coquins interactifs... Au total plusieurs centaines de **sites** à promouvoir. Et aussi l'outil « Newsletters **MailofX** » qui est un puissant système de newsletters en 5 langues, hétéro et gay, MailofX est un outil d'E-mail marketing terriblement efficace pour augmenter vos gains sur le long terme !

- Des outils de promotion modernes et très performants :

Un puissant Outil de gestion de bannières pour mesurer et optimiser l'efficacité de vos campagnes on line.

Un Générateur de « fullpage » (page de vente entière) pour enchaîner facilement les pages de vente et mixer vertueusement les moyens de paiement les plus adaptés à votre trafic.

Des scripts très évolués (en marque blanche) vous permettant d'adapter facilement les outils de promotion aux couleurs de votre site...

- Une technologie de monétisation puissante et stable :

Ils utilisent un puissant système de « cascading CB », qui permet en cas de refus de la transaction par le premier processeur CB, de re-basculer le client de façon 100% transparente sur un autre processeur bancaire.

Ainsi, la quasi totalité des CB est acceptée (y compris Mastercard), ce qui permet une amélioration des ventes CB de l'ordre de 20%, par rapport aux offres CB concurrentes.

Les solutions Audiotel (**Allopass**) sont d'une efficacité redoutable et fonctionnent dans plus de 230 pays. Détection automatique de la langue et de la vitesse de connexion (ADSL/ bas débit).

Ils vous proposent un Programmes CB très innovants : **F5BIZ** ! est historiquement le sponsor spécialiste incontesté des offres « CB avec essai gratuit ». De la CB 30 min Hétéro et Gay la CB 60 min Vidéos, en passant par les reversements au « rebill » ou au « one shot » avec paiement des essais gratuits...

F5BIZ! vous fait profiter des meilleures solutions technologiques du moment !

- Des reversements attractifs et récurrents :

Pour les paiements par Carte Bancaire, vous percevez jusqu'à 47 euros TTC par abonnement et inscription CB.

Pour les paiements par Audiotel : jusqu'à 75 euros HT/ heure sur la Suisse

Pour les achats effectués dans VOTRE « Sexshop » : 25% reversés sur les transactions effectuées.

Et enfin en BONUS 10 % touchés sur les revenus Audiotel + CB + Sexshop des webmasters parrainés.

Voyez le **tableau complet des reversements** par produits et par pays.

- Une transparence totale et une interface statistiques fiable et détaillée. Une « hotline » à votre écoute 6j/7 de 10H à 19H.

- Un paiement de vos commissions rapide et dans les délais, à partir de 50 euros et à 30 jours fin de mois par chèque ou virement bancaire.

Cet Affilieur est une Référence que VOUS devez absolument posséder en portefeuille d'affiliation si vous vous intéressez au « Adult Business ».

Pour toutes informations complémentaires, n'hésitez pas à consulter la [FAQ](#).



**Xponsor** est un précurseur et est présent sur ce marché depuis 1999. C'est un acteur de GRANDE qualité.

En effet, les outils de promotions qui vous sont proposés sont extrêmement performant et efficaces. Et ils vous proposent de mettre ces outils technologiques avancés à votre disposition, pour vous faire gagner de l'argent.

Il vous propose 2 outils UNIQUES et EXCLUSIFS pour votre promotion.

En vous inscrivant GRATUITEMENT chez **Xponsor**, vous allez obtenir :

- Plus de **130 sites** classés dans près de 20 « Niches » (catégories) qui vous rapportent de l'argent grâce à des paiements effectués par vos visiteurs et clients par CB, Kit de Paiement, abonnements...
- Des pages de ventes, du matériel publicitaire extrêmement riche et varié pour chacun de ces sites, des éléments graphique en Flash dynamique, un générateur de publicité... Des outils hyper performants et très vendeurs ! Le tout avec l'intégration de « Trackers » dans vos liens pour que pas une seule vente ne puisse vous échapper.
- Des galeries du jour mise à jour quotidiennement en fonction des meilleurs ventes du réseau... Il y a même un casino Sexy...
- Une première originalité exclusive Xponsor, c'est la **Xbarre**. Cette dernière se télécharge très rapidement et s'installe très facilement. Et si vous et vos clients recherchez un outil adapté, discret et fiable pour

consulter des contenus adultes ?! **XBarre** est le plus court chemin vers le X ! Cette barre d'outils intégrée à Internet Explorer vous permet d'accéder à de nombreux avantages et à une multitude de ressources adultes gratuites, et ce en toute sécurité et confidentialité...

- Des sites en Marque blanche, des flux XML-vidéos et sur toutes les rubriques principales, des éléments dynamique et mis à jour automatiquement sur votre site (frame et iframe). Inclusion selon vos désirs de Popup de sortie... Petit détail qui a son importance !
- Une messagerie Interne et un forum pour les membres affiliés. Vous y obtiendrez toutes les informations nécessaires au développement de votre affaire et des conseils et astuces multiples pour augmenter votre visibilité et vos ventes.
- Une seconde originalité toute nouvelle, sortie il a seulement quelques jours et UNIQUE sur ce marché des loisirs pour Adultes, c'est la possibilité de promouvoir un Blog spécialisé. Avec **Nos-Blogs**, c'est un nouveau champs de promotion qui s'ouvre à vous et c'est une surprise très agréable que nous fait Xponsor. Site tendance "djeunz", vous l'aurez compris, **Nos-Blogs** présente des exhibitions palpitantes, des lofts qui décoiffent et des prestations spontanées d'amateurs. Un cocktail pour vous assurer une transformation au top. Le tout agrémenté, bien sur, par les époustouflants **lives** Dali, un gage de qualité et d'excitation hors du commun. À promouvoir sur vos **sites webcam, voyeurs / exhib., amateurs...**

En résumé, c'est un partenaire incontournable sur ce marché et vous ne devez absolument pas vous priver de l'avoir en portefeuille.

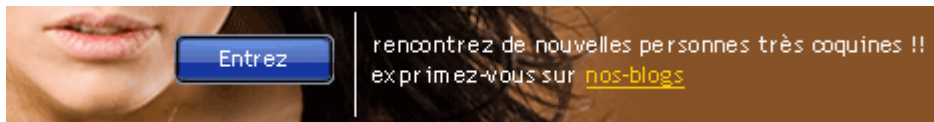
Vos commissions varient selon les produits mais sont toujours très intéressantes. Vous percevez jusqu'à 9 euros par heure de connexion de vos clients, 50% sur tous les paiements par Carte Bancaire, jusqu'à 1,10 euro sur les micropaiements et 30% sur les gains réalisés au casino.

Les paiements sont effectués les 1er et 16 de chaque mois à J+1 (c'est-à-dire le lendemain de la fin de la période paye concernée) par chèque ou virement bancaire en euros, sous réserve de dépasser 60 euros de commissions (200 euros pour les virements sur des comptes bancaires hors France dans la plupart des cas). Les partenaires canadiens peuvent être payés en dollars canadiens.

Voici quelques uns des sites Xsponsor cités ci-dessus :







**SMARTMOVIES**



L'un des meilleurs site pour adultes est bien celui de **SMARTMOVIES**

On télécharge en ligne une grosse vidéo d'un bon format au prix d'un code Allopas ainsi que par abonnement.

La vidéothèque est composée de plus de 1650 vidéos.

## 7 – Les rémunérateurs aux affichages, aux clics...

De très nombreux programmes vous proposent de gagner de l'argent ou des affichages gratuits pour vos propres sites en contrepartie de l'affichage sur votre site d'une « barre » de publicité ou « barre de surf »

Il en existe de multiples formes, et nous laissons ici aux webmasters, spécialisés dans ce type de sites et de « rémunérateurs », la possibilité de s'exprimer. Des sites entiers sont en effet uniquement consacrés à ce type d'outils.

Nous allons simplement vous présenter la plus célèbre, qui est là depuis plusieurs années et qui paie régulièrement ses adhérents (ce qui n'est malheureusement pas toujours le cas).

## 8 – Les liens sponsorisés



**GOOGLE ADSENSE**



**Google AdSense** est un moyen facile et rapide pour les éditeurs de sites Web de toutes tailles d'afficher des annonces Google pertinentes sur les pages de contenu de leur site et de gagner de l'argent. Les annonces sont en rapport avec ce que vos visiteurs recherchent sur votre site — ou correspondent aux centres d'intérêts des visiteurs que votre site attire. Vous aurez donc la possibilité à la fois de générer des revenus et d'enrichir le contenu de vos pages.

C'est aussi un moyen pour les éditeurs de sites Web de fournir à leurs visiteurs des services de recherche Google sur le Web et sur leurs sites et de percevoir une rémunération en échange de l'affichage d'annonces Google sur les pages de résultats de recherche.

Avec **Google AdSense**,  
placez des annonces ciblées sur votre site



**ALLOSPONSOR**



**AlloSponsor.com**, le 1er réseau de micro-sponsorisation du web, vous propose une solution efficace et originale vous permettant d'obtenir un minimum garanti de 50 visiteurs uniques.

### **Comment ?**

En vous plaçant comme « Sponsor du Moment » sur un de leurs sites affiliés...

Lorsque vous êtes « Sponsor du Moment » d'un site, tous les visiteurs de ce site sont envoyés automatiquement sur le vôtre dans une fenêtre s'ouvrant à l'arrière-plan du site affilié (Pop Under), et ce pour un minimum de 50 visiteurs uniques et jusqu'à ce qu'un autre sponsor vous remplace...

Les visiteurs qui vous seront envoyés sont donc des visiteurs ciblés puisque c'est vous qui choisissez le ou les sites que vous allez sponsoriser !

Avec un nombre moyen de visiteurs uniques envoyés de 303 par campagne, **AlloSponsor.com** est un des meilleurs rapports quantité/prix du web!

Il ne vous reste plus qu'à **vous inscrire** et à faire votre choix parmi nos sites affiliés...



**ALLO-AUDIENCE**



Testez **Allo-audience.fr**, que vous souhaitiez améliorer la visibilité de votre site Internet ou monétiser votre trafic dans un secteur en pleine évolution : La publicité sur Internet.

Inscrivez-vous Gratuitement sur **Allo-Audience**, inscrivez votre site et placez sur la page que vous souhaitez mettre ne avant le code html que va vous être indiqué. Dès que votre site aura été confirmé, tous les visiteurs qui verront la bannière placée en haut de votre page pourront cliquer dessus et décider d'annoncer sur votre site pour le prix d'un code Allopas.

C'est un moyen intéressant et économique de faire une promotion de qualité de votre site tout en gagnant de l'argent via le service d'affiliation qui est proposé. Profitez donc de votre **inscription** pour vous inscrire en tant qu'affilié et qu'annonceur. Vous faites ainsi d'une pierre trois coups... ! Notre conseil, attendez ensuite les premiers annonceurs sur votre site et réinvestissez vos gains dans le financement de vos propres campagnes...



**DEEP INDEX**



**Deepindex** propose un système de lien sponsorisé original qui obtient des résultats et notamment un taux de transformation supérieur à la moyenne.

Un webmaster a souvent le souci d'un côté ne pas altérer son contenu avec une publicité trop intrusive, d'un autre côté la publicité permet de financer la technique d'un site et le travail du webmaster et de son équipe.

**Deepindex**, qui a pour directeur de projet un webmaster dont l'expérience remonte à 1997, est à l'écoute des besoins des webmasters et leur propose des outils permettant d'intégrer facilement de la publicité dans un site internet.

Le XML, langage largement répandu sur Internet, est la pierre angulaire de **Deepindex**. Son universalité permet aux annonceurs et aux affiliés d'échanger une information commerciale ciblée. Deepindex fournit un lecteur XML exclusif, sur base PHP, utilisé dans 90% d'hébergement de qualité (même gratuit). Des solutions permettent ainsi de traiter, d'afficher une publicité ciblée pour l'internaute et rentable pour le webmaster et l'annonceur.

Les annonceurs de **Deepindex** cherchent des sites de qualité, ayant un contenu bien réalisé et présenté. Lors de votre inscription vous devrez leur fournir le site dont VOUS êtes propriétaire. La qualité graphique, le contenu, leur permettra de valider rapidement votre inscription et de vous fournir alors les outils permettant d'afficher en 24 heures à peine des liens commerciaux sur votre site.

Lorsque vous ciblez des thèmes publicitaires ceux ci doivent correspondre à votre site afin que vos visiteurs reçoivent une publicité sur un service ou produits susceptibles de les intéresser.



## 9 – Les erreurs à éviter – Vérifier sa check list

A ce niveau d'avancement, la première phase de votre REUSSITE sur Internet est terminée. VOUS avez pu observer un éventail de contenus


« non exhaustif » qui ont tous en commun d'être rémunérateurs. Mais il ne faut pas vous précipiter et commettre les erreurs suivantes :

 **Mélanger tous les types de contenus sur un même site en espérant augmenter ses revenus.**

✓ Préférez, si vous voulez utiliser tous les types de contenus, créer plusieurs petits sites. Des minis sites « spécialisés » tous liés les uns aux autres et renvoyant les uns vers les autres. Nous reparlerons de cette option dans les chapitres suivants car cette façon de procéder est excellente à plus d'un titre.

✓ Si vous voulez utiliser tous les contenus sur un même site, alors créez un annuaire. Vous pourrez ainsi proposer tous vos contenus sur un seul site. Mais il faudra alors que votre annuaire présente des originalités pour ne pas être « noyé dans la masse ».

✓ Un petit outil très simple à utiliser comme Izispot peut vous permettre de créer très facilement une multitude de pages sur lesquelles vous pourrez présenter tous les contenus mais séparément les uns des autres.

 **Choisir l'option opposée et travailler sur un seul site « Mono produit » ou alors il faut que ce soit un produit très spécialisé (type charme).**

✓ Ne vous fermez pas volontairement des horizons, choisissez plusieurs types de contenus qui peuvent avoir de points communs.

✓ Ne laissez pas systématiquement de côté des sujets qui peuvent intéresser vos visiteurs. Tous les goûts sont dans la nature, et à priori, l'existence d'un produit en justifie la demande.

 **Penser que tout est prêt et commencer à distribuer son site à tous vents.**

✓ Préparer son site pour son référencement. Nous allons aborder en détails ce sujet primordial dans la seconde grande partie de cet Ebook.

✓ Utiliser les bons outils pour optimiser les chances d'être bien indexé par les robots de moteurs de recherche.

✓ Prendre le temps de chercher les bons mots clés. Scruter les moteurs de recherches, suggérer des requêtes pour voir le nombre de réponses obtenues...

## **D – Moyens de Paiements**

Pour encaisser votre argent sur Internet, vous disposez de plusieurs méthodes. Nous allons vous en détailler quelques unes ci-dessous qui sont amplement suffisantes pour commencer.

### **1 – Module cartes bancaires**

Si vous avez choisi de créer un site commercial, vous pouvez y intégrer un module de cartes bancaires. Celui-ci est généralement mis à votre disposition par VOTRE banque et permet de sécuriser tous les paiements pour des achats effectués sur votre site. C'est votre banque qui prend en charge la sécurisation via une interface créée par elle même. Comme vous vous en doutez, ce service vous sera facturé selon un barème que votre banquier se fera un plaisir de vous fournir.

Cette solution est excellente, car elle rassure vos clients et ils peuvent payer avec leur carte bancaire sans difficultés particulières. Parfois même si votre client utilise une carte à débit différé, cela lui permettra de bénéficier d'un petit laps de temps avant d'être débité.

Renseignez-vous auprès de votre banquier pour obtenir toutes les informations nécessaires.

### **2 – Les banques « Virtuelles » mais sérieuses**

Ce sont de véritables établissements financiers qui vous offrent la possibilité de recevoir et d'envoyer de l'argent en ligne par l'intermédiaire d'un compte que vous créez GRATUITEMENT.

Vous pouvez alimenter initialement votre compte à l'aide de votre carte bancaire, par chèque ou même par virement bancaire (selon les

établissements) et ensuite régler vos achats sur Internet ou monétiser vos propres produits très facilement, discrètement et en toute sécurité.

Voici quelques uns de ces établissements parmi les plus sérieux. Nous vous recommandons de créer VOS comptes GRATUITS dans ces établissements afin de pouvoir, dès votre inscription confirmée, commencer à recevoir VOS gains.

Par ailleurs, sachez que tous ces établissements proposent leur propre système d'affiliation, n'oubliez donc pas de collecter vos liens personnels afin de gagner quelques bonus de références...



**Paypal** est certainement le plus célèbre et le plus sérieux de ces établissements. Appartenant au groupe **eBay** (le célèbre site d'enchères) ainsi que **Skype** (le non moins célèbre système de messagerie vocale sur Internet mais aussi téléphonie GRATUITE vers tous les fixes... découvrez VITE leur offre illimitée).

Paypal est LA plate forme sécurisée de paiement électronique par excellence sur Internet. L'inscription est entièrement GRATUITE, très simple et rapide, le site est entièrement en français et une équipe se tient à votre disposition pour toutes informations utiles.

**Paypal** c'est plus de 100 millions de comptes en service et fonctionnels dans 55 pays.

C'est sans conteste une référence.



**Moneybookers** s'est imposé en quelques années comme un leader sur ce créneau des banques en ligne.

Parfaitement sécurisée cette plate forme vous permet d'effectuer des paiements et d'encaisser de l'argent exactement comme les autres.

Disponible également en multi-langues, elle a notre préférence tout de suite après Paypal.

**L'ouverture de compte** est totalement GRATUITE et la procédure très simple et rapide. N'hésitez pas à ouvrir un compte chez eux, vous pourrez ainsi, sans frais, proposer plusieurs options de paiements à vos clients.



**E-GOLD**



**E-Gold** est également une référence en matière de plate forme « e-currency » du fait de son ancienneté et de son système de sécurité.

Par contre, le site n'est accessible qu'en anglais, mais il serait dommage de priver vos clients de cette possibilité de paiement.

En fait, sur votre **compte E-Gold**, votre argent est converti en OR (ou autre métal précieux) et vous l'utilisez au poids et non comme une devise.

Ceci règle définitivement le problème des taux de change...

Vous pouvez ainsi si vous résidez en Afrique du Sud régler très facilement un achat de 1000 Rands à un fournisseur chinois en lui envoyant l'équivalent de cette valeur en OR...



**STORMPAY**



**Stormpay** est également une plate forme électronique pour payer ses achats sur Internet ou recevoir de l'argent d'une tiers personne.

Elle est elle aussi uniquement disponible en anglais, mais là encore, c'est une plate forme que vous rencontrerez souvent comme option de paiement et en conséquence, il peut être très important de posséder un



compte ouvert chez eux afin de ne surtout pas risquer de perdre une vente...

L'inscription et **l'ouverture d'un compte** est entièrement GRATUITE et ne prend que quelques minutes.

**Stormpay** est devenu au fil du temps beaucoup plus qu'une simple plateforme sécurisée de paiements en ligne.

Elle vous propose en outre :

- Un système de Pay Per Click (PPC) qui vous permet de gagner de l'argent en cliquant sur les liens des annonceurs qui utilisent le service de Stormpay.
- Un espace d'hébergement de 2mo pour créer une page Web et une adresse Email gratuite.
- Un système de vente de pixels pour annonceurs (nécessite une petite inscription séparée).
- Un système d'enchères gratuite, sur lequel vous pouvez placer vos listes d'articles à vendre et en définir les prix plancher et plafond. Vous pouvez également placer des enchères sur des articles vendus par d'autres membres.
- Des outils Gratuits et très utiles pour Webmasters via le fournisseur de déjà plus de 8 millions de webmasters à travers le monde : Bravenet.
- Des logiciels sont également mis à votre disposition en version d'évaluation gratuite.
- Vous pourrez également si vous le souhaitez faire la demande d'une carte de débit Stormpay pour dépenser vos gains sur Internet.





[\*\*CLICKBANK\*\*](#)



**ClickBank** existe depuis de nombreuses années également et est utilisée par des milliers de Webmasters pour monétiser leurs produits et pour percevoir des commissions importantes en vendant les produits des autres membres.

C'est une des originalités de **ClickBank** : Lorsque vous avez ouvert votre compte en cliquant sur **CLICKBANK** et ensuite sur « Sign Up » puis en remplissant le petit formulaire, vous allez avoir accès à un véritable répertoire de produits à proposer à vos clients. Vous pourrez grâce à un moteur de recherche intégré sélectionner les produits qui vous intéressent par catégorie, par importance de la demande ou encore par montant de rémunération possible.

La Plate forme est en anglais, mais vous pourrez trouver un tutorial pour l'ouverture de compte en français sur le **Forum de la Communauté Convergente** ou sur simple demande à **CMA Shopping**.



Voici quelques exemple de produits monétisés par Clickbank :



### 3 – Systèmes de Micro-paiements

Comme leur nom l'indique, ce sont des organismes qui vous propose de monétiser vos produits et d'en proposer l'acquisition pour des montants qui n'excèdent généralement pas 50 euros.

Il y a un grand leader sur le Marché français pour ce type de transaction, mais ils sont plusieurs à travers le Monde, dont par exemple **Phone Access** dont nous avons parlé plus haut.

Nous allons vous présenter le principal acteur de ce marché



La Plate Forme de Micropaiements Allopas vous permet de proposer vos produits à partir du prix d'un appel téléphonique surtaxé.

Le principe est très simple, le client qui désire acquérir votre produit doit selon sa localisation géographique appeler un numéro de téléphone surtaxé et vous êtes payé via le reversement d'une fraction du prix de cet appel. Il est également possible de faire payer vos produits par carte bancaire via la plate forme Allopas à concurrence de 50 euros, mais celle-ci n'étant pas spécialisée dans ce type de transaction, les frais sont excessivement élevés, pour ne pas dire prohibitifs...

Préférez donc utiliser ce type de monétisation pour des produits dont le prix n'excède pas quelques euros et limitez vous à la proposition d'achats de codes par téléphone. En effet, et nous en avons fait l'expérience, les

frais sur les transactions effectuées par carte bancaire dépassent les 30% et de surcroît, votre argent est « bloqué » jusqu'à 30 jours fin de mois à la date de la transaction, ce qui une fois encore est ENORME !

Par exemple, pour un achat d'une valeur de 49,50 euros (pratiquement le maximum autorisé), vous ne toucherez que 33 euros, et si la commande est passée le 2 septembre, vous devrez attendre le 30 octobre pour percevoir votre argent...

Pour des produits d'une valeur supérieure 10 euros, il est préférable de choisir une des options de paiements du point précédent.

L'inscription sur la Plate forme Allopas est entièrement GRATUITE et très rapide.

Hormis la possibilité de monétiser VOS produits, vous pourrez également vous inscrire à de nombreux programmes d'affiliation monétisés par cette plate forme et ainsi percevoir des commissions via les achats effectués par des clients ayant cliqués sur des bannières présentes sur votre site.

En plus, lorsque vous êtes client Allopas et que vous avez un compte ouvert chez eux, vous pouvez acheter des codes pour vos propres achats à tarif réduit en utilisant vos propres gains. Par exemple un code habituellement facturé 1,79 euro TTC via un appel surtaxé ne vous sera facturé que 1,17 euro.

Vous pourrez acheter vos codes directement sur votre interface membre et aussi suivre toutes les statistiques relatives à votre compte, tous vos programmes d'affiliations, tous vos programmes souscrit chez des partenaires et bien sur tous vos gains et dépenses en temps réel...

Allopas reste un essentiel, car de très nombreux programmes le propose comme option de paiement et les clients apprécient ce service.



Voici quelques exemples de produits monétisés par Allopas :


**Découvrez VITE nos Programmes Annonceur**

# Intégration de VOTRE Bannière

Référencement dans 300 annuaires

Cliquez ici


## 4 – Les erreurs à éviter – Vérifier sa check list

 **S'agissant de VOTRE argent, nous vous recommandons la plus grande vigilance. ATTENTION !!! Taper son mot de passe et son login au clavier. DANGER !!!**

✓ Créez un fichier de tableur dans lequel vous allez noter toutes vos affaires avec vos liens de parrainage, vos login, vos mots de passe, les adresse Emails utilisées pour vous inscrire et toutes autres informations utiles. Il existe des programmes espions, des « chevaux de Troie » et des « Vers » qui permettent à ceux qui les injectent malicieusement dans votre ordinateur de pouvoir détecter ce qui est tapé au clavier sur certaines zones sensibles, notamment les zones de saisie de login et mots de passe.

✓ Pour vous prémunir de ces espions, ne tapez PLUS JAMAIS un seul login et mot de passe directement à partir de votre clavier et à plus forte raison dans une zone d'identification relative à un de vos comptes bancaires... Vous pourriez avoir de très désagréables surprises !

✓ Utilisez systématiquement le copier-coller pour renseigner ces zones. Dès que vous allumez votre ordinateur, ouvrez votre tableau de lien et à chaque fois que vous devez vous connecter sur un site copiez et collez vos identifiant depuis ce tableau vers l'interface de connexion du programme concerné. Votre manipulation est ainsi invisible pour les petits curieux malveillants qui pourraient fort bien résider dans votre machine à votre insu.

 **La plupart des sites d'argent ont un signe distinctif dans leur URL, soyez vigilant : http:// ou httpS://**

✓ Les sites comme Paypal, Moneybookers ou encore Stormpay présentent cette particularité dans l'URL de leur page principale, celle où vous vous identifiez pour accéder à votre compte. La présence de ce « S » dans l'adresse vous garanti que vous êtes bien sur le site de votre banque en ligne et que la page sur laquelle vous allez indiquer vos identifiants est sécurisée. Cela ne vous dispense pas pour autant de respecter la mesures de sécurité supplémentaire évoquées ci-dessus concernant la saisie des identifiants.

✓ Des pirates sont allés jusqu'à reproduire à l'identique les pages de connexion des principaux sites de banques en ligne, ils pouvaient ainsi tranquillement collecter vos identifiants ainsi que ceux de milliers d'autres personnes et ensuite vider les comptes. Pour éviter ces sites « miroirs » soyez vigilants et assurez vous que l'adresse du site financier sur lequel vous allez donner vos identifiants contient bien ce « S » dans l'URL.

✓ Ne tenez jamais compte des Emails qui pourraient vous dire « Dans le cadre de la mise à jour de nos fichiers... » ou « Suite à un problème informatique... » ou encore « Vos identifiants ont changés... ». Ceux ci vous invitent systématiquement sur une page « Pirate » qui n'appartient pas à votre banque même si elle y ressemble beaucoup. Il vous sera presque toujours demandé d'indiquer vos login et mots de passe pour « Vérification »... En guise de vérification, ils vont vous faire le ménage ! Soyez donc très vigilant.

✓ Au cas ou vous recevriez ce genre de « Message d'Alerte », il est recommandé d'utiliser la fonction « Transférer » de votre messagerie et d'envoyer le mail reçu à votre banque en ligne qui essaiera alors de traquer et d'identifier la provenance du dit message pour faire stopper les agissement de son auteur.

## E – Nom de Domaine et Hébergement

Il existe de très nombreux intervenants sur ce créneau. Depuis la récente mise à disposition du grand public des extension en .fr et .eu , ce marché s'est encore élargi.

Pour pouvoir installer une réputation et construire quelque chose de sérieux, il est pratiquement devenu une obligation de posséder son propre nom de domaine et un hébergement de qualité. Et c'est d'ailleurs conscient de cet état de fait que les fournisseurs de ce type de service ont énormément baissés les prix d'acquisition.

Il est aujourd'hui possible d'acheter un nom de domaine et un hébergement de qualité professionnelle pour seulement quelques euros par mois. C'est donc à la portée de tout le Monde et vous ne devez surtout pas vous en priver.

Il y a plusieurs petites choses auxquelles vous devez faire attention au moment de choisir votre futur hébergeur et votre nom de domaine.

D'abord estimer l'espace dont vous allez avoir besoin. Il faut à ce titre savoir que la majeure partie des sites ne pèsent pas plus de quelques méga octets. Pour vous donner un exemple, une plate forme d'affiliation en Php comme **cma shopping** qui contient plusieurs milliers de pages avec des images et du texte ne pèse guère plus de 135 à 140 Mo et autant pour sa base de donnée MySql... En conséquence, inutile de vous lancer dans un investissement lourd ou démesurément important.

Commencez par un espace de 500 Mo (voire moins) est généralement amplement suffisant pour commencer un « Gros site ». Vous pourrez, si vos besoins augmentent, accroître cette capacité de stockage sans difficultés plus tard.



Ensuite, choisissez bien votre nom de domaine et vérifiez en la disponibilité ainsi que l'existence avec d'autres extensions (.org, .net,...) Cela peut vous paraître évident, mais pourtant, même nous avons commis cette erreur. Lorsque nous avons imaginé CMA, nous avons vérifié la disponibilité du nom de domaine en « .com », l'avons acheté et puis voilà...

Jusqu'au jour où en commençant le référencement du site nous sommes allés sur Google pour voir si nos premières pages étaient indexées et là nous avons pris conscience de cette erreur que nous vous offrons aujourd'hui de ne pas commettre. A savoir que lorsqu'on saisisait « CMA Shopping » dans la barre de recherche, on obtenait en premier résultat le « Centre des Myopathies Américain »... Faites donc très attention à cela.

## 1 – Le Choix d'un Nom de Domaine

Visitez les sites suivants pour vérifier la disponibilité de votre Nom de Domaine et, autre astuce, choisissez un nom de domaine qui représentera (si possible) VOTRE « mot clé principal », celui qui désignera le mieux VOTRE activité. Pour cela il y a le site **Yahoo Search marketing** qui vous permet de faire une recherche sur Mots clés et vous permet ainsi de commencer l'optimisation de votre référencement que nous aborderons de façon très détaillée dans le chapitre suivant.



Une fois que vous avez décidé de votre Nom de Domaine, que vous avez pris la précaution de vérifier sur les différents moteurs de recherches **Google**, **Yahoo**, **Altavista**, **AOL** et **MSN** pour ne citer que ceux là, que le nom que vous envisagiez n'était pas associé à une boucherie-charcuterie ou encore à un magasin de pompes funèbres (ATTENTION je n'ai rien contre les bouchers ou les fossoyeurs, mais bon... Pour un site de divertissement ou de business...) Prenez donc toutes les précautions préalables et ensuite rendez vous chez les partenaires suivants pour réserver votre « pack d'hébergement + Nom de Domaine ».



## 2 – Le Choix d'un Hébergeur

Si jusqu'à ce niveau de l'avancement de la création de VOTRE commerce en ligne ou de VOTRE affaire, tous ce que nous vous avons proposé était GRATUIT, sachez qu'il y a un seul poste sur lequel vous ne devez pas hésiter à investir quelques euros. C'est l'hébergement de votre site... En effet, un hébergement de qualité fait la différence entre un site vraiment professionnel et un site amateur.

Nous allons vous proposer une toute petite sélection de fournisseur d'espace d'hébergement que nous avons sélectionné pour vous en fonction de la qualité de leurs offres, de leur sérieux, de leur politique de prix et de leur service d'assistance. En effet et c'est un paramètre très important. Une grande réactivité est primordiale lorsque vous rencontrez une difficulté particulière avec votre site. Il est important de pouvoir compter sur son hébergeur, car sans lui pas de site, pas de visites, pas de ventes et pas de gains...

Prenez donc le temps de les observer, comparez leurs offres en fonction de vos besoins, interrogez les le cas échéant afin de voir à quelle vitesse ils vous donnent une réponse. En effet, si alors que vous êtes un client potentiel on met 2 jours à vous répondre, qu'en sera t-il lorsqu'on vous aura pris votre argent et que vous aurez réellement un besoin urgent...?

**Nous ne vous le répèterons jamais assez, la qualité de l'hébergement est un poste clé dans votre REUSSITE sur Internet.**

Visitez [affiliationsweb](#) pour des conseils supplémentaires



**Infomaniak** est un MONSTRE dans son domaine. Cette société Suisse qui a pignon sur Web depuis de nombreuses années vous propose un service de grande qualité à un prix tout ce qu'il y a de plus compétitif.

Ce qui différencie **Infomaniak** Network SA de ses concurrents est que sa plate forme d'hébergement et tous les outils qui l'entoure sont développés par ses propres programmeurs à Genève (excepté leur solution Antivirus qui fonctionne sous licence Dr. WEB). Plus de 750.000 euros par an sont investis dans le développement et l'amélioration de leurs serveurs.

Leurs concurrents proposent une bande passante illimitée pour leurs hébergés mais restreignent souvent le nombre de hits par heure, ce n'est pas le cas d'**infomaniak**.

Nous sommes convaincus que vous apprécierez la qualité et le haut niveau de leur savoir-faire et vous les recommandons vivement. Leur pack de base est déjà énorme (par rapport à ce que nous vous avons dit ci-dessus), mais le prix est exceptionnel et tout est compris alors...

Tout est là, nous vous épargnons donc des détails superflus :

Votre site internet pour
Servers and Quality from Switzerland

OFFRE DECOUVERTE

90 EUR  
la première année  
soit 7.50 EUR / mois  
CLIQUEZ ICI

5 GB d'espace disque  
15 Bases MySQL  
Adresses e-mail illimitées  
+5 GB de backup personnel  
Nom de domaine offert  
».com, .net, .org, .info, .be



**i-FRANCE PRO**



**iFrance Pro** vous propose un hébergement de qualité sur ses serveurs à partir de 5 euros par mois pour :

- 500 Mo pour héberger votre ou vos sites.
- Votre Nom de Domaine offert avec le pack.
- Possibilité de créer des sous domaines sous la forme : **monsousdomaine.monnomdedomaine.com**
- 10 adresses Emails.
- Frais de mise en service offerts.
- Accès FTP (File Transfer Protocol) pour faire vos mise à jour.
- Site en PHP autorisé et 1 base MySQL incluse.
- Trafic mensuel autorisé 25 Giga Octets (de quoi recevoir environ 100.000 clients par mois...).
- Gestion des autorisations d'accès à vos répertoire par .htaccess (interface utilisateur / mot de passe).
- Antivirus et anti-spam pour vos comptes Emails.

**\* Le même pack avec 3 Go, 50 Emails et 5 bases de données MySQL vous est proposé pour 10 euros par mois.**



**LYCOS Hébergement**



**Lycos Hébergement** vous propose 4 pack différents à partir de 1,42 euro par mois et jusqu'à 15 euros par mois selon vos besoins. Le premier pack intermédiaire appelé « Tout compris » à 8,36 euros TTC / mois est à notre avis assez bien adapté pour un commerce en ligne qui démarre. Mais là c'est vraiment à vous de juger et de comparer.

Le **Pack Tout compris** est idéal pour vous lancer sans contraintes dans la création de votre site Internet. Vous pourrez facilement éditer votre site avec le créateur de page facile Webbuilder. Vous pourrez aussi développer rapidement et sans connaissances requises en langages informatiques des modules qui « boostent » votre présence Internet: album photo, blog, chat, ou forum par exemple. Le tout pour un prix ultra compétitif ! Alors n'hésitez plus et lancez vous, le monde du net vous attend !

- Le Nom de Domaine en .fr, .com, .net, .org ou .be est inclus.
- Redirection de domaine possible et sous domaines illimités.
- Les frais de mise en service offert.
- Vous avez au minimum 1 Go d'espace utile.
- 20 comptes Emails.

- 20 Go de trafic mensuel (entre 50.000 et 75.000 visiteurs).
- Compte FTP, compatible PHP 5.0, 1 base MySQL.
- E-Formation.
- Différents outils de développement (webbuilder avec 50 templates, livre d'or, compatibilité FrontPage, Fonction CGI, Webcopieur...)
- Générateur de métatags et test de classement.
- Analyse statistique de fréquentation.



**SURFTOWN**



**SurfTown** vous propose des packs d'hébergement allant de 2 euros jusqu'à 17 euros par mois en passant par un pack à 7 euros qui est très complet :

- 1 Giga octets d'espace. Serveurs Windows / Linux
- 10 Noms de domaine inclus et 20 sous domaines autorisés.
- 5 Bases de données.
- ASP/PHP/MySQL + ASP.NET 2.0/MSSQL
- Support et assistance 7 jours sur 7.
- Nombre de compte Email illimité.
- Trafic illimité.
- Panneau de contrôle.
- Webmail/POP3/IMAP
- Extension FrontPage.
- Statistiques détaillées de fréquentation.

- Webshop sous linux
- Outils de création de site web
- Gestion DNS illimité
- Filtre anti-spam et antivirus



**Icodia** est le spécialiste des plate formes OsCommerce. Si vous avez choisi de créer un site commercial important sur la base de OSC, nous vous recommandons tout particulièrement cet hébergeur qui vous consentira **10% de remise exceptionnelle** sur tous ses packs d'hébergement. Indiquez simplement pour en bénéficier que vous venez **de la part de CMA Shopping**. Nous avons négocié cette remise pour VOUS.

Leur pack de base est proposé à partir de 5 euros par mois. Il s'agit de grands professionnels qui vous offrent une assistance importante dans la mise en place et le référencement de votre site. Ils ont un grand savoir faire et une super réactivité.

Si vous avez choisi OSC, Rendez vous sur le site de **ICODIA**, choisissez votre pack d'hébergement avec nom de domaine fourni à partir de 5 euros par mois et tapez le code de réduction « CMA ». C'est un réel plaisir pour nous de vous offrir une remise sur cet hébergement de grande qualité.





## ALLO-HEBERGE



**Allo-Héberge** et **Allo-Nom** vous propose un hébergement intéressant, peu coûteux et payable avec des codes **Rentabiliweb** (Audiotel) 1,68 euro/Mois.



INSCRIVEZ VOUS  
GRATUITEMENT ICI!!

Rentabiliweb



## FILLEZILLA



Encore un petit cadeau pour VOUS, voici un client FTP (File Transfer Protocol) dont vous aurez absolument besoin pour transférer vos fichiers directement sur le serveur de votre hébergeur. Très simple d'utilisation, il est entièrement GRATUIT. Nous vous conseillons de télécharger **Filezilla** qui est extrêmement performant et cela dès maintenant.



### 3 – Les erreurs à éviter – Vérifier sa check list



**Négliger son hébergement ou choisir un hébergeur gratuit qui vous impose de la Publicité envahissante...**



Votre hébergement c'est la qualité de votre vitrine, vous ne devez absolument pas la prendre à la légère. Investir moins de 10 euros par

mois pour posséder son propre nom de domaine et un super espace d'hébergement ce n'est pas une dépense, c'est une absolue nécessité...

✓ Il existe de très nombreux site d'hébergement gratuit qui peuvent être tentant, mais pourquoi accepter de voir votre espace amputé ou votre site envahi par des publicités qui ne vous rapportent rien...?

✓ Si vous avez déjà un nom de domaine ou si vous avez déjà un hébergement et n'en êtes pas entièrement satisfait, quittez votre hébergeur actuel ou menacez le de le faire, car la concurrence est très rude et si l'on ne vous a pas accordé toute l'attention à laquelle vous avez droit, n'hésitez pas à changer de « crèmerie ».

✓ Votre Nom de domaine vous appartient, il n'appartient absolument pas à votre hébergeur, en conséquence si vous changez de fournisseur conservez votre Nom et faites le simplement transférer. N'oubliez jamais qu'en tant que client c'est vous le Patron !

## F – Optimisation et Référencement

Voici sans doute le chapitre le plus important de cette aventure de la « Convergence Marketing Internationale ». En effet, si il est important d'avoir un beau site riche et diversifié, il est vital que celui-ci soit visible et il y a pour cela des passages obligés.

Ces étapes primordiales sont l'optimisation des pages de votre site pour leur bon référencement et leur indexation par les moteurs de recherches.

Votre site va passer par un véritable « check up » afin d'en ressortir lifté et parfaitement préparé pour apparaître dans les 10 premiers résultats de recherches des moteurs sur vos principales requêtes (mots clés).

Nous vous proposons d'automatiser une grande partie de ces étapes grâce à un outil magnifique et hyper performant que vous avez dû déjà télécharger, mais pour ceux qui ne l'ont pas encore fait, **téléchargez maintenant WEB CEO 6.0.**





Un fois sur la page d'accueil, descendez vers le milieu de la page et cliquez sur le bouton :

 **DOWNLOAD THE FREE EDITION NOW**

Puis sur la page suivante sur :



Cliquez enfin sur « Exécuter » pour lancer le téléchargement de cet ensemble d'outils.

Suivez ensuite la procédure d'installation jusqu'à confirmation de celle-ci avec succès.

Une fois que vous avez téléchargé et installé le Web Ceo 6.0, double cliquez sur l'icône pour démarrer le programme.

Vous observez sur le panneau de contrôle (Control Panel) de démarrage que 12 outils sont présentés dans 4 rubriques principales.

Avant d'aller plus loin et afin de vous permettre d'avoir déjà une petite idée de toute la puissance des 12 outils que vous venez de télécharger et que vous allez pouvoir utiliser sans limite GRATUITEMENT, nous vous recommandons, lorsque vous êtes sur votre panneau de contrôle à l'ouverture du WEB CEO 6.0, de commencer par cliquer sur le petit lien **« Web CEO : Video Tour »** qui est situé en bas à droite de la fenêtre.

Vous allez ainsi télécharger 12 petites vidéos vous présentant rapidement, efficacement et en images l'utilité et le fonctionnement de chacun des 12 outils. Une fois téléchargées, sélectionnez dans le menu déroulant qui s'affiche chacun des 12 tutoriaux à découvrir l'un après l'autre. Certes, ils sont en anglais, mais surtout en images et donc il n'est pas absolument nécessaire de parler la langue. Par ailleurs, nous allons ensuite vous détailler tous ces outils en français. Profitez de ces petits tutoriaux qui sont très bien conçus, regardez-les, visionnez-les et n'hésitez pas à le faire plusieurs fois. Il est en effet très important de parfaitement maîtriser l'utilisation de cet ensemble d'outils qui à lui seul peut vous permettre de développer une entreprise de référencement de site sur Internet puisque des modules de gestion de clientèle sont inclus...

Prenez donc le temps nécessaire pour découvrir et apprendre à utiliser cette suite logicielle qui vous est offerte par CMA Shopping.

## 1 – A la découverte de la suite WEB CEO 6.0

Nous avons beaucoup travaillé et détaillé le tutorial suivant pour vous permettre d'utiliser au mieux cet outil magnifique. Prenez donc la peine de suivre les étapes dans leur ordre logique sans chercher à aller trop vite, l'optimisation de votre site est un facteur déterminant de sa visibilité future et donc de son SUCCES... Ne brûlez pas les étapes !

Pour commencer, vous devez ajouter un site à traiter :

**1** - Cliquez sur « Add New Site » en haut à gauche sous « Control panel ».

**2** – Remplissez le petit formulaire en indiquant l'URL de votre site, sa description en quelques mots (c'est surtout pour vous permettre de l'identifier facilement ensuite, car vous pouvez traiter ainsi autant de sites que vous le souhaitez et chaque nouveau site correspond à un nouveau « Projet »), et choisissez un dossier (Folder) dans lequel vous voulez le classer. Par défaut laissez « Main » (Principal), sinon cliquez sur « New folder » puis donnez lui un nom.

**3** – Cliquez sur « Next » vous avez ici accès à une fonction d'analyse supplémentaire du trafic et des incidents de connexion sur votre site. Cette option ne nous intéresse pas du tout pour le moment, cliquez donc sur « Next » puis sur « Finish ».

Voilà, vous venez d'ajouter votre premier site qui est maintenant prêt à être optimisé pour son référencement parmi les 10 premiers résultats des moteurs de recherche. Cette étape est toujours la première démarche à effectuer. Vous allez maintenant pouvoir commencer à « traiter » ce site.

### **a – Trouver vos niches (Find your niche) – 1<sup>er</sup> groupe d'outils**



**1<sup>er</sup> outil** - Trouver les mots clés (find keywords).

L'objectif ici est d'établir une liste de mots ou de phrases clés performants. Grâce à l'analyse des sites concurrents qui proposent les mêmes services que vous, les mots clés et les phrases clés les plus pertinentes. Vous allez obtenir des analyses complètes et ainsi savoir quels sont les mots ou les phrases les plus adaptées pour une indexation optimale de votre en fonction des moteurs de recherche, car ils ont tous des méthodes d'analyse différentes.

**1** – Cliquez sur le bouton « Find Keywords » qui correspond au premier outil.

**2** – Sélectionnez dans la liste le site que vous venez d'ajouter et cliquez sur OK.

**3** – Dans la zone « Enter your Keyword or Phrase » en haut à gauche de la fenêtre, saisissez un mot ou une phrase à laquelle vous pensez et qui est en relation avec votre site puis cliquez sur « Start » au centre en bas de fenêtre.

**4** – Le programme WEB CEO et son premier outil de recherche de mots clés va alors vous proposer, dans la partie gauche de l'écran, toute une liste de mots et de phrases clés en relation avec le mots ou la phrase que vous avez tapé. En cliquant sur un mot de cette liste, Il va également dans la partie droite vous proposer le site correspondant sur lequel ce mot clé en particulier à été trouvé. Ce site est potentiellement concurrents du vôtre, ou en tous cas, il a une certaine occurrence quant aux mots clés que vous utilisez ou envisagez d'utiliser. Cette analyse est très riche et détaillée, et en fonction des résultats obtenus, vous allez pouvoir commencer à constituer votre propre liste.

Renouvelez les opérations pour autant de mots que vous le souhaitez.

Il s'agit là du premier onglet « Get suggestions » (obtenez des suggestions) et de la première fonction de cet outils qui consiste à élargir votre champ de vision en vous proposant de nombreux mots déclinés à partir d'un mot originel auquel vous avez pensé.

**5** - Cliquez maintenant dans la partie haute de le fenêtre sur « Research keywords » (recherche de mots clés) et tapez l'un des mots clés que vous avez retenu parmi la liste qui vous a été précédemment suggérée.

Si vous voulez que la recherche se fasse sur ce mot précisément, cochez la case « Exact Match ».

Vous allez obtenir pour le mot clé en question le « nombre de recherches effectuées » (Daily World Wsearches) sur ce mot précis dans le Monde durant les dernières 24 heures, ce qui est une information importante pour déterminer l'intérêt que suscite ce mot. Vous allez également

obtenir le nombre de sites qui utilisent déjà ce mot clé dans ses « metatags ».

Cliquez sur le mot clé analysé et ensuite sur la flèche bleue « Add » (Ajouter) pour conserver ce mot clé si il vous convient et renouvelez l'opération avec d'autres mots auxquels vous pensez.

**6** – Cliquez à présent sur l'onglet suivant « View Competitors » (observez vos concurrents).

Dans la liste de gauche qui reprend tous les mots clés que vous avez « Ajoutés » lors de l'étape précédente, sélectionnez un mot ou une phrase.

Dans la partie droite de l'écran vous voyez une zone « Search Engines » (Moteurs de recherches) suivie d'un bouton gris « Organize SEs », cliquez sur ce bouton et sélectionnez les moteurs qui vous intéressent dans la liste qui est proposée pour faire cette analyse de « Compétiteurs ».

Si vous le souhaitez, et nous vous recommandons d'ailleurs cette procédure, cliquez sur « Check » en bas à gauche de la petite fenêtre qui s'est ouverte puis sur choisissez une sélection par Pays « Check by Country » ou par langue « Check by Language » puis cliquez sur OK.

Vous allez ainsi obtenir une sélection de moteurs de recherches Français ou francophones et pouvoir poursuivre vos recherche de mot clés pertinents.

**7** – Vous constatez que le 4<sup>ème</sup> onglet n'est pas actif, il est activé uniquement dans la version payante de WEB CEO mais il concerne essentiellement un usage professionnel en tant que « Référenceur ». Si plus tard vous décidez d'en faire votre outil de travail principal, vous pourrez toujours acquérir la version Professionnelle en cliquant sur le lien suivant : **WEB CEO Small Biz Edition** ou **WEB CEO Professional Edition**

et une fois sur la page cliquez sur « Prices » dans le menu du haut.

Vous pouvez noter que tout en haut et dans le coin droit de la fenêtre de cet outil « Find keywords » se trouve un lien « Teach me » qui signifie « Apprenez moi », vous pouvez en cliquant sur ce lien télécharger la vidéo de démonstration de cet outil en particulier.

Une fois terminée l'utilisation de ce premier outil, cliquez sur le bouton bleu « GO » dans le coin inférieur gauche de la fenêtre pour revenir sur votre panneau de contrôle ou alors fermez la fenêtre de cet outil en cliquant sur X en haut à droite.



**2ème outil** - Optimiser vos pages (optimize pages). L'objectif est de scanner toutes vos pages très facilement, en détecter les mots et phrases clés intégrées, obtenir un rapport d'optimisation avec de nombreuses recommandations pour améliorer la visibilité de vos pages, une analyse complète de toutes vos balises « meta »...

Avant d'aller plus loin dans le détail des fonctions de cet outil, il est important que vous appreniez les quelques bases de l'optimisation et de la configuration des balises.

Il existe De nombreuses balises meta, mais 4 vont nous intéresser tout particulièrement : Ces balises sont toujours placées en haut du code html de vos page entre les balises <head> et </head>

### **<Title>(Titre de votre page)</title>**

Le titre peut être différent pour chaque page de votre site, l'indexation de chacune de vos pages n'en sera que meilleure.

### **<meta name="description" content="description du contenu de la page">**

Un maximum de 150 à 200 caractères pour décrire chacune de vos pages.

### **<meta name="keywords » content="mot-clé1,mot clé2, mot clé3...">**

Nous vous recommandons un maximum de 5 mots ou phrases clés pour chaque page.

### **<meta name="robots" content="index,follow">**

« Index » indique aux robots d'indexer la page et « follow » de suivre tous les liens présents sur cette page pour les indexer à leur tour.

Ainsi, le haut du code html de chacune de vos pages devrait ressembler à ceci :

```
<html>
<head>
<title>Titre de votre page</title>
<meta name="description" content="Description du contenu de la
page">
<meta name="keywords" content="mot clé1, mot clé2, mot clé3...">
<meta name="robots" content="index,follow">
</head>
```

Ceci doit être appliqué sur chacune de vos page afin d'en optimiser le référencement.

Mais revenons maintenant à WEB CEO et au 2<sup>ème</sup> outil (optimize pages) :

**1** – Cliquez sur le bouton « Optimize pages », sélectionnez le site que vous souhaitez analyser dans la liste puis cliquez sur OK.

**2** – Ce premier onglet « Setup » va vous permettre de voir comment sont configurés les balises « meta » de vos pages pour le moment et le cas échéant vous permettre de les modifier. Saisissez donc dans l'emplacement prévu en haut à gauche l'adresse de la première page que vous souhaitez analyser. Cette page sera généralement la page d'accueil de votre site (ex : <http://www.votresite.com>). Cliquez sur « Add page » (ajouter cette page)

**3** – Vous constatez que l'URL de la page concernée est descendue dans le tableau inférieur à gauche. Cliquez maintenant sur le bouton « Retrieve keywords from page » (récupérer les mots clés de la page) afin de visualiser le contenu de votre balise « meta keywords » actuel. La page en question apparaît à l'écran ce qui vous permet de vous assurer que vous analysez la bonne page.

Si vous avez constitué une liste de mots clés très importante, par exemple sous la forme d'un fichier CSV, vous pouvez récupérer cette liste sur votre disque dur en utilisant le bouton « load keywords from file »

Vous pouvez ajouter ou supprimer des mots clés dans la zone où ils apparaissent alors.

**4** – Cliquez maintenant sur l'onglet suivant « Optimization advice and analysis ». En fonction des éléments indiqués sur l'onglet précédent, vous allez ici en cliquant sur « start » une analyse complète de votre page et des conseils pour l'optimiser. Chaque analyse étant différente, il ne nous est pas possible de vous en traduire le contenu. Nous vous recommandons donc à ce niveau d'utiliser un programme de traduction efficace tel que **Babylon** que vous pouvez télécharger GRATUITEMENT, **Babelfish** ou encore si vous voulez vraiment vous lancer dans l'apprentissage de l'anglais avec la méthode la plus performante au monde, découvrez les logiciels **Rosetta Stone**.



Vous obtenez grâce à cet outil une analyse détaillée de l'état d'optimisation de votre page en fonction de très nombreux paramètres.

**5** – L'onglet suivant « Density analysis report » vous propose un rapport de densité de vos mots clés. Cliquez simplement sur « Start ». En fonction qu'ils soient constitué d'un seul mot ou alors qu'il s'agisse d'une phrase de plusieurs mots. Cette analyse va en fait plus loin que la simple analyse des mots clés, elle étudie également l'ensemble du contenu de vos pages.

**6** – En cliquant sur l'onglet suivant, vous allez avoir un aperçu de ce que voient les robots des moteurs de recherches en visitant vos pages. Cliquez simplement sur « Start ». Vous pouvez ainsi voir si ce vous voulez que voient les robots est bien visible... Un outil extra !

**7** – L'onglet suivant reprend les rapports précédents et vous permet d'en avoir un aperçu rapide.


Renouvelez ces opérations pour chacune de vos pages. C'est un travail long et minutieux, mais c'est VOTRE REUSSITE qui en dépend, et cela n'a, à notre sens, pas de prix. De plus si ces optimisations sont bien menées, vous n'aurez à le faire qu'une seule fois et vous mettrez en ligne un site absolument redoutable !

Un fois que toutes vos pages sont passées par la phase d'optimisation, Vous pouvez maintenant fermer la fenêtre de cet outil et retourner sur votre panneau de contrôle pour commencer à les éditer grâce à l'outil suivant.



**3<sup>ème</sup> outil** - Éditer vos pages (Edit pages). En Html ou en Wysiwyg, insérer ou modifier tous vos "metatags", vos entêtes "headings", les "alt" de vos images et logos, tous les liens présents sur vos pages... bref, un modelage ou remodelage complet de vos pages pour une pertinence optimale.

En fonction des résultats d'analyse de l'outil précédent, vous avez obtenu un certain nombre d'informations et de recommandations pour optimiser votre site. Voici l'outil qui va maintenant vous permettre d'appliquer ces modifications.

**1** – Cliquez sur le bouton « Edit pages ». Puis en cliquant sur le petit dossier jaune  recherchez sur votre disque dur le dossier dans lequel se trouve la première page de votre site que vous allez vouloir optimiser.

**2** – Choisissez la page dans la liste en la cochant et une fois la page souhaitée affichée sur la partie droite de l'écran, cliquez sur le bouton « Get Meta Keywords from page ». Faites les modifications souhaitées.

**3** – Cliquez maintenant sur les onglets suivants (Metatags, Headings, Alts qui vous permet d'afficher un texte descriptif au passage de la souris sur chacune de vos images...) et effectuez toutes les modifications souhaitées en oubliant pas après chaque modification ou avant de passer à un onglet suivant de cliquer sur la petite icône de disquette « Save » pour sauvegarder vos modifications.

**4** – Enfin et avant de quitter cet outil d'édition, cliquez tout en haut de page sur l'onglet « Robots.txt » et sélectionnez son contenu si vous souhaitez un contenu particulier destiné à un moteur de recherche en particulier.

Le fichier robots.txt est destiné à donner une information aux robots d'indexation au même titre que la balise Meta « robots » mais à l'échelle de votre site tout entier. C'est un fichier que vous devez placer et enregistrer à la racine de votre site et le transférer avec l'ensemble des fichiers au moment du transfert des fichiers sur le serveur de votre hébergeur.

Par défaut, créez un fichier que vous nommez robots.txt en utilisant votre bloc-notes et qui contient simplement le texte suivant : **User-agent: \***

Tous les robots sauront avec cette simple indication qu'ils doivent indexer l'intégralité de votre site. Si toutefois il y a une ou plusieurs pages ou répertoires de votre site que vous ne souhaitez pas que les robots puissent indexer, ajoutez une instruction comme ceci sur une deuxième ligne :

**Disallow: /nom du fichier.html (interdit l'accès à ce fichier)**

Ou

**Disallow: /nom du répertoire/ (interdit l'accès à ce répertoire)**

Félicitations, VOTRE site est désormais prêt pour être référencé...  
Vous allez maintenant commencer à exploiter toutes les sources possibles et imaginables de promotion et de Marketing offertes par l'Internet...

Et d'abord en utilisant le WEB CEO qui vous propose un référencement automatique et manuel dans plusieurs centaines de moteurs de recherches à travers le Monde.



## **b – Promouvoir votre site (Promote your site) – 2<sup>ème</sup> groupe d'outils**



### **4<sup>ème</sup> outil – Soumettre toutes vos pages (submit URLs) :**

Automatiquement ou manuellement, au choix, selon les moteurs près sélectionnés pour leur qualité ou en fonction de VOS propres moteurs et annuaires préférés. Vous obtiendrez ensuite un rapport de soumission et saurez ainsi ceux qui ont accepté et ceux qui vous ont refusé de prendre en compte votre référencement... Tous ces rapport peuvent être imprimés ou envoyé par mail à vos clients par exemple, car je vous rappelle que vous pourrez créer autant de comptes clients que vous le souhaitez, si toutefois vous décidez de faire l'acquisition.

**1** – Après avoir sélectionné dans la liste de projets le site que vous voulez soumettre, Cliquez sur le bouton « Submit URLs » puis sur le premier onglet « Enter general info ».

**2** – Indiquez ici les informations telles que vous voulez qu'elles apparaissent dans les moteurs de recherche. Nom de votre page ou de votre site, description et mots clés.

Ou alors si il s'agit d'un site complet cochez la case « Automatically repopulate the above fields... » pour que le programme aille lui même récupérer les informations correspondantes dans les « balises Meta » de la page « index » du site (si celles-ci y sont disponibles). Cette option est intéressante lorsque vous voulez par exemple référencer un site dont vous n'êtes pas le concepteur et pour lequel vous n'avez pas accès aux codes Html tels qu'ils sont hébergés par le propriétaire du site.

Respectez bien le nombre de caractères maximum dans chaque rubrique à renseigner et n'utilisez pas d'accents, sinon vous aurez un message d'alerte au moment de valider ces informations.

**3** – Sélectionnez maintenant une catégorie et une sous catégorie se rapportant à votre site pour indiquer aux moteurs de recherche où ils doivent indexer votre site ou votre page.

**4** – Renseignez ensuite les autres rubriques en indiquant votre Email, votre téléphone, vos prénom et nom, votre pays, le nom de votre société ou répétez votre nom de famille à défaut et enfin votre ville. Cliquez ensuite sur « Save » et passez à l'onglet suivant « Select Page ».

**5** – Si le projet que vous avez indiqué en démarrant cet outil de soumission est un site complet, vous allez pouvoir déterminer sur la partie droite de l'écran le niveau des pages à scanner par le système. Plus la recherche est profonde et plus la procédure sera longue. Ainsi selon

l'importance du site, le « Scan peut prendre de quelques secondes à plusieurs heures. Nous vous recommandons donc dans un premier temps de faire référencer uniquement le « Top-level of links ». Sélectionnez alors cette option et cliquez sur « Scan ».

Dans le cas d'un site complet, ce sont toutes les pages scannées automatiquement qui vont y apparaître. Vous pourrez alors sélectionner seulement celles que vous voulez référencer ou les laisser toutes.

**6** – Une fois que votre ou vos pages sont bien visibles dans la partie gauche de l'écran, cliquez sur l'onglet suivant « Select search engines ». Cliquez sur le bouton « search engines list » en bas de page à gauche. Apparaît alors dans une nouvelle fenêtre une liste de moteurs de recherches ordonnés alphabétiquement.

Vous allez pouvoir opérer votre choix parmi ceux qui vous sont proposés par langue ou par pays (country). Cliquez sur le bouton « Check » et choisissez vos options de sélection. Vous pouvez ensuite en cliquant sur le titre d'une colonne regrouper tous les résultats par ordre alphabétique. Si par exemple vous voulez sélectionner les moteurs de recherche d'après la langue cliquez sur « Check » puis sur « Check by language » puis « other language ». Tous les moteurs correspondant à ce critère seront alors automatiquement sélectionnés.

Vous pouvez ainsi répéter l'opération avec une ou plusieurs autres langues si votre site est multi-langues.

Vous pouvez également sélectionner manuellement les moteurs que vous voulez en cochant la case devant leur nom.

Vous pouvez enfin créer des listes de favoris en cliquant sur le bouton « Favorites » et en sélectionnant les moteurs qui vous intéressent et pouvoir utiliser ensuite cette liste de favoris pour référencer d'autres sites.

Note : Les moteurs marqués « International » dans la colonne pays « Country » sont des groupes qui possèdent des moteurs en multi-langues, il est donc bon de les cocher également.

Lorsque votre sélection est terminée cliquez sur « OK »

**7** – Vous constatez que la liste des moteurs est prête et que dans la partie droite de la fenêtre, 2 boutons sont cochés par défaut :  
« Submit home page only » (soumettre seulement la page d'accueil)  
et « Resubmit in 360 days » (soumettre de nouveau dans 360 jours)

Ce sont les préférences générales par défaut des moteurs, et même si vous pouvez bien entendu modifier ces options, nous vous recommandons de les laisser comme elles sont... Ils ne faudrait pas se faire « Blacklister » dès le début !

Nous ne croyons de toutes façons pas au référencement à répétition. Préférez donc re-soumettre un même site uniquement si il a subi des modifications importantes.

En effet, et c'est une mise en garde que nous vous faisons, même si cet outil extraordinaire vous permet gratuitement de soumettre votre site à plusieurs centaines de moteurs de recherches chaque jour si vous le

souhaitez, les moteurs n'apprécient pas beaucoup ce traitement. Nous vous recommandons un délais de 30 à 60 jours entre chaque soumission du même site ou des mêmes pages. Il n'est absolument pas productif de répéter l'opération plus souvent, car il vous faut laisser le temps aux moteur à qui vous avez soumis votre site de venir le visiter ou le « Crawler ».

**8** – Une fois que vous avez bien vérifié votre liste et que vous avez éventuellement fait un rajout ou une suppression, cliquez sur l'onglet suivant « Submission » puis sur le bouton vert « Submit » et regardez les opérations se dérouler...

Lorsque les opérations de soumission automatiques sont terminées, vous en êtes informés par un message vocal puis vous obtenez sur le dernier onglets « SE responses » tous les résultats détaillés.

Votre site vient d'être proposée automatiquement pour indexation et référencement à tous les moteurs que vous aviez sélectionnés.

Certains moteurs vont vous adresser un mail vous demandant de confirmer votre soumission, suivez alors les procédures indiquées dans les Emails reçus. Il s'agit la plupart du temps d'un lien d'activation à cliquer ou de vous rendre sur leur site pour confirmer votre adresse Email... Il s'agit en fait et surtout de leur faire voir que si ils ont reçu cette soumission via un outil automatique, il y a quand même un humain derrière... !

Notez que si vous travaillez pour un client et avez donc opté pour une **version payante de WEB CEO**, vous pourrez à ce niveau télécharger GRATUITEMENT le « **Report Viewer** » pour pouvoir éditer des rapports de grande qualité et les adresser en ligne à votre client via une interface sécurisée par login et mot de passe.

**9** – En haut de la fenêtre de l'outil de soumission de WEB CEO, vous constatez qu'il y a un second onglet principal appelé « Manual submission ».

En effet, et après avoir soumis votre site aux moteurs qui acceptent cette proposition automatique des sites, il y en a d'autres qui eux ne l'acceptent pas ou plus simplement font payer le référencement. En conséquence, c'est sur ce second onglet que vous allez pouvoir poursuivre votre première vague de référencement manuellement. L'avantage est quand même que vous allez pouvoir à partir de cette interface conviviale faire toutes vos inscriptions sans avoir à sortir de WEB CEO. Vous allez aussi avoir la possibilité d'ajouter de nouveaux moteurs ou annuaires ou tout autres sites qui accepte de référencer les vôtres.

**10** – Cliquez sur le nom d'un moteur ou annuaire dont les conditions apparaissent directement sur la partie droite de l'écran. Si vous voulez y ajouter votre site, cliquez sur le bouton « Go to submission page » et suivez les instructions.

**11** – Si vous voulez créer VOTRE propre liste d'annuaires et de moteurs de recherches, cliquez sur le bouton « Add new ressource », tapez le nom de votre ressource, cliquez sur next, remplissez les rubriques de la seconde page si vous le souhaitez sinon laissez vide et cliquez next pour arriver sur la troisième fenêtre où vous indiquerez l'adresse URL de votre ressource et éventuellement l'URL de la page d'ajout de site. Ces opérations sont à réaliser une seule fois, en effet, la prochaine fois que vous viendrez pour référencer un autre site, vous retrouverez toutes les ressources que vous avez précédemment ajouté. Donc faites le bien une fois pour toute...

Maintenant que votre référencement est commencé, laissez passer quelques jours pour commencer à utiliser les outils suivants qui sont destinés à en estimer les premiers résultats.

Rassurez vous, vous allez pouvoir poursuivre votre référencement pendant ce temps via les nombreux autres outils Marketing que nous vous proposerons dans le chapitre suivants.



**5<sup>ème</sup> outil** – Analyser la popularité de vos liens (Analyse links popularity). Vous pourrez connaître tous les sites qui font un lien vers vos pages et leur ranking dans les différents moteurs, analyser la qualité de ces liens, savoir quels sont les moteurs qui vous mettent le plus en avant... La popularité d'un site est en fait généralement estimée en fonction du nombre de liens ou « Back link » qui pointent ou dirigent vers lui.

A partir de cet outil, il est nécessaire que votre site soit déjà référencé pour obtenir des éléments probants.

Cet outil va vous permettre, lorsque votre site aura été référencé depuis quelques temps et que l'indexation de vos pages aura commencé, de pouvoir observer comment est, justement, indexé votre site en fonction des différents moteurs de recherche.

Sélectionnez dans la liste les moteurs sur lesquels vous souhaitez faire cette analyse et indiquez au moins une URL de page dans l'onglet « Add Pages ».



**6<sup>ème</sup> outil** – Trouver des partenaires (Find link partners). En fonction des thèmes, en fonction de vos mots clés ou encore en fonction des moteurs de recherches... Vous allez pouvoir dénicher en profondeur sur le web, tous les partenaires de qualité avec lesquels vous allez pouvoir envisager d'échanger des liens.



**7<sup>ème</sup> outil** – Organiser, Sélectionner et Manager toutes vos campagnes PPC (Manage PPC campaigns). Vous allez pouvoir sélectionner les moteurs de recherches avec lesquels vous souhaitez annoncer, créer ou modifier tous vos comptes directement à partir de l'interface du logiciel, enregistrer et sauvegarder tous vos identifiants et mots de passe pour un accès et un suivi facile de toutes vos campagnes Pay Per Click.

### **c – Analyser votre site (Analyse your site) – 3<sup>ème</sup> groupe d'outils**



**8<sup>ème</sup> outil** – Contrôler votre position (ranking) dans les différents moteurs de recherche au quotidien. Vous allez très facilement pouvoir analyser votre positionnement en fonction de vos différents mots clés et en fonction des différents moteurs, obtenir des rapports détaillés comparatifs sous forme de tableaux pour une visibilité facilitée... Ces tableaux pouvant bien entendu encore une fois être imprimé ou envoyé par Email à tous vos clients si vous en faites une utilisation professionnelle.



**9<sup>ème</sup> outil** – Obtenir des rapports détaillés sur le trafic opéré sur votre site et toutes vos pages. Rapports statistiques optionnels. Ce service est offert les 15 premiers jours pour chaque nouveau site que vous souhaitez monitorer. Ensuite, il faut payer, mais ce genre de rapports est heureusement disponible via les hébergeurs des sites ou autres outils de statistiques gratuits.

### **d – Entretenez votre site (Maintain your site) – 4<sup>ème</sup> groupe d'outils**



**10<sup>ème</sup> outil** – Maintenir votre site. Uploader vos fichiers à travers le client FTP intégré, facile d'utilisation et très convivial.



**11<sup>ème</sup> outil** – Contrôler précisément la qualité de votre site et vérifier régulièrement et automatiquement l'intégrité de tous les liens présents sur vos sites.



**12<sup>ème</sup> outil** – Et enfin, réellement monitorer vos sites et obtenir des rapports détaillés sur tous les incidents qui auraient pu se produire sur ceux-ci, de façon à résoudre les problèmes éventuels ou à les anticiper.

Vous trouverez également des ressources pour le référencement sur [affiliationsweb.com](http://affiliationsweb.com)

## 2 – Les erreurs à éviter – Vérifier sa « Check List »



### **Bâcler la phase d'optimisation pour passer directement à la Promotion.**



Cette partie du travail n'est certes pas la plus intéressante, les « Métatags » sont bien beaux, mais bon... ! Et bien NON, ne baissez surtout pas les bras durant cette étape cruciale. La visibilité de votre site en dépend, et comme nous vous l'avons déjà dit à plusieurs reprises, votre site peut être le plus beau et le plus complet du monde, si il n'est pas correctement référencé personne ne le verra jamais.



Passer directement à l'utilisation des outils de Marketing avant d'avoir optimisé sa visibilité serait du temps investi en pure perte. Passez le temps nécessaire dans la préparation de chacune de vos pages, imaginez vous une jeune fille ou un jeune homme qui va au Bal pour la première fois avec des envies de séduction... Il ou elle doit se parer de ses plus beaux atours pour plaire à celui ou celle qui sera peut être sa future moitié... Il en va de même pour vous et votre site, vous devez le bichonner pour qu'il soit le plus séduisant possible.



L'optimisation pour le référencement ne se fait qu'une fois, alors faites la bien.



Les paramètres de référencement et d'indexation des moteurs évoluent, et je ne vais pas perdre de temps avec toutes ces étapes alors que ça ne sert à rien...



Il est vrai que les paramètres pris en compte par les robots des moteurs de recherche et notamment Google ont récemment changés. Ils ne sont d'ailleurs pas clairement identifiés à l'heure actuelle, mais il semble bien que les flux XML et RSS prennent une importance de plus en plus prépondérantes dans la prise en charge des pages web.



Pourquoi alors ne pas envisager de placer un flux de ce type en haut de vos pages. La plupart des plate forme d'affiliation qui vous proposent des contenus le savent très bien et vous proposent de plus en plus dans les outils de promotion mis à votre disposition ce type de flux afin d'optimiser votre référencement. Profitez en et intégrez ces quelques lignes de codes qui vous garantissent d'avoir un contenu dynamique et toujours actualisé pour « nourrir » les robots d'indexation...

## **G – Marketing et Promotion**

Toutes les étapes précédentes pour en arriver à ce but suprême, avoir un site personnel sur lequel vous avez un contrôle total, un site commercial opérationnel et optimisé pour un référencement hyper performant.

Bref, un petit bijou qui vous appartient et que vous maîtrisez de bout en bout. Que vous allez pouvoir développer et faire évoluer à votre guise et selon VOS désirs.

L'important maintenant est de l'annoncer au Monde entier afin que celui-ci devienne un succès et vous apporte les résultats que vous êtes en droit d'en attendre après tous les efforts fournis.

La phase suivante qui est celle où vous allez avoir recours à de très nombreux outils de Marketing est la promotion, et j'espère que cette partie va vous plaire et vous amuser, car il vous faut savoir que cette phase de promotion ne s'arrête JAMAIS. En effet, si votre site est prêt, si vos « Métatags » sont optimisés et si vos requêtes vous permettent d'apparaître dans les premiers résultats des moteurs de recherche, ce n'est malgré tout pas encore suffisant.



En tout premier lieu, nous vous donnons trois conseils bien utiles avant que vous ne commenciez votre référencement dans les très nombreux outils que nous allons vous proposer ensuite.

**Le premier :** Créez sur votre site UNE ou DEUX pages « Partenaires » pour lesquelles vous placerez un lien sur votre page d'accueil. Pourquoi ? et bien simplement parce que si de nombreux annuaires acceptent de référencer votre site gratuitement, ce sera souvent en échange d'un « Lien retour » ou « Back link ». Cela signifie que pour accroître leur popularité, les gestionnaires de ces annuaires, de ces sites de petites annonces ou autres, vous demandent d'afficher sur votre site un lien texte ou un bouton, voire même une bannière qui renvoie vers leur site. Comme nous vous l'avons expliqué dans le chapitre précédent, c'est le nombre de « backlink » qui fait la popularité d'un site et la popularité est un des facteurs de bonne indexation par les moteurs de recherches... Vous constatez une fois encore que tout est imbriqué et que chacune de vos actions entraîne une réaction...

**Le second :** Créez une ou deux adresses Emails gratuitement chez Yahoo.fr ou autre pour les indiquer lors de vos inscriptions aux différents programmes et outils que nous allons vous proposer maintenant. Vous pourrez ainsi séparer vos mails personnels des professionnels.

**Le troisième :** Créez un document texte sur lequel vous allez pouvoir préparer dans l'ordre tous les éléments qui vous seront presque systématiquement demandés. Le titre de votre site (50 caractères maxi), votre adresse Email, l'URL de votre site (avec et sans le http:// devant), puis rédiger un petit texte descriptif de votre site ou de la page que vous allez référencer (150 caractères maxi) ainsi que votre liste de mots clés correspondant (5 ou 6 mots ou phrases clés). Vous pourrez ensuite procéder par copier/coller pour toutes vos soumissions aux différents programmes. Cela présente 3 avantages majeurs, d'abord, ça va vous éviter d'avoir à retaper 1500 fois la même chose, vous allez gagner un temps considérable et ensuite cela va vous permettre d'avoir une description harmonieuse et standard dans tous les annuaires, tous les moteurs et tous les autres sites référenceurs.



## 1 – Les Annuaire et FFA (Free For All)

Maintenant que ces 2 pages partenaires (une pour les liens texte et l'autre pour les boutons et bannières par exemple) sont créées sur votre site, nous allons pouvoir passer aux choses sérieuses et nous allons commencer par vous faire un beau cadeau : **VOTRE référencement GRATUIT\* dans près de 2500 outils de recherches.**

\*Chaque site qui propose un référencement gratuit a ses conditions qui lui sont propres et nous ne pouvons pas intervenir ou être tenu pour responsable si toutefois le site que vous avez décidé de proposer ne correspond pas aux conditions du référenceur ou si l'une de ces prestations gratuite venait à s'interrompre.

Cliquez sur les liens suivants et suivez les indications pour bénéficier de ce cadeau que nous vous faisons pour stimuler votre visibilité dès le départ.

- **Réseau Tootisy.com** (référencement gratuit dans 100 annuaires)
- **Réseau Indexurls.com** (référencement gratuit dans 50 annuaires)
- **Réseau RefRapide** (référencement gratuit dans 30 outils de recherches)
- **Réseau Ref-Ici** (référencement gratuit dans 450 annuaires et plus chaque jours)
- **Brioude Internet Référencement** (référencement gratuit dans 100 moteurs de recherche)
- **Ref Solution** (référencement gratuit dans 260 outils de recherches)
- **Ref Gratuit** (référencement gratuit dans 40 moteurs et annuaires)
- **Ref Marketing** (référencement gratuit dans 180 outils de recherches)
- **Annuaire-1.com** (référencement gratuit dans 200 annuaires)
- **Référencement Team.com** (référencement gratuit dans 200 outils de recherches)
- **Trouveasy.com** (référencement gratuit dans 30 annuaires)
- **Soumission Manuelle** (Outil très utile pour voir l'état du référencement de votre site sur les principaux moteurs et annuaires et pouvoir ainsi le re-soumettre là où il est absent...)
- **Llb.org** (référencement gratuit dans plus de 70 moteurs)
- **Espace 2001** (référencement gratuit dans 30 outils de recherches)

- **Free Référencement.com** (référencement gratuit dans plus de 100 outils de recherches nationaux et internationaux)
- **RefIndex.com** (référencement gratuit dans 60 annuaires)
- **Référencement 1 Page** (référencement gratuit dans 50 annuaires)
- **Référencement Bonne Recherche** (référencement gratuit dans 100 annuaires)
- **Référencement Réseau Ca Coûte Rien** (référencement gratuit dans 100 annuaires)
- **Référencement Réseau Dicodac** (référencement gratuit dans 100 annuaires)
- **Indexannuaires** (référencement gratuit dans 20 annuaires)
- **RefZen.com** (référencement gratuit dans 50 annuaires)
- **Refinto** (référencement gratuit dans 21 annuaires)
- **Freesubmission** (référencement dans 20 moteurs de recherches internationaux – site anglophone)
- **Submit Plus** (référencement gratuit dans 110 moteurs de recherches internationaux – site anglophone)

Voici de quoi donner en quelques heures une bonne petite visibilité à votre site, mais ne nous voilons pas la face, si le référencement automatique est bien pratique, il ne donne pas les mêmes résultats qu'un référencement manuel.

Attention, lorsque nous parlons de référencement automatique, nous ne nous limitons pas au référencement automatique gratuit, mais également au payant.

Ne dépensez pas de sommes folles en référencement automatique payant, dépensez tout au plus un ou deux codes Allopasse de temps en temps sur des sites comme **Refrapide** ou au plus quelques euros pour un référencement sur des outils bien classés dans les moteurs (Page Rank) comme **RefAuto**. Il existe des milliers d'offres de référencement payant... Soyez vigilant et ne succombez pas à la facilité ! Il y a d'autres outils marketing peut être plus efficaces qui vous seront présentés plus loin...

La meilleure des techniques reste encore de prendre son courage à deux mains et de se mettre au référencement manuel. Pour cela fixez vous un

objectif, comme par exemple 30 soumissions par jour, ce qui vous prendra à peu près 1 heure en appliquant bien le 3<sup>ème</sup> conseil que nous vous avons donné en début de chapitre, à savoir préparer les éléments les plus fréquemment demandés et travailler en copier-coller.

Voici 2 sites qui recensent de très nombreuses ressources classées soit par ordre alphabétique, soit par type de réseaux. Profitez-en, c'est entièrement GRATUIT et au moins vous êtes sûr de ce qui sera pris en compte par les annuaires ou par les moteurs.

- **Annuaire 2004** : Plus de 14.000 annuaires francophones généralistes ou spécialisés pour votre référencement manuel.
- **Le Répertoire** : Presque 20.000 annuaires décortiqués pour en extraire pour vous les principales caractéristiques afin d'orienter votre sélection pour référencer votre site.



Pour terminer votre référencement dans les annuaires pensez à ajouter vos sites sur ceux du groupe CMA Shopping. C'est gratuit et aucun lien de retour n'est exigé.

- **ANNUAIRE Convergence Marketing**
- **CMA Shopping – Annuaire Refinto**
- **CMA International – Annuaire Refinto**
- **CMA Shopping – Annuaire Mylinea**
- **CMA Shopping – Annuaire 123ici.com**
- **CMA Shopping – Annuaire Annoo**
- **CMA Shopping International - Hiwit Annuaire**
- **CMA Shopping International - Juxtoo**

**EXCLUSIF ! Services 100% personnalisables**

Créez **VOTRE propre Annuaire** sur le modèle de celui de Convergence Marketing grâce à i-Service. **Des services de grande qualité** qui peut même vous rapporter de l'argent par plusieurs biais et notamment en rendant les ajouts de sites payants... **Inscrivez-vous gratuitement** chez i-Service dès maintenant et voyez tous les services gratuits que vous allez pouvoir obtenir.



## 2 – Échange de liens, de bannières, de clics, de programmes...

Un excellent moyen pour promouvoir son site, le rendre visible, générer du trafic et accroître son IDP (Indice De Popularité), tel est le principe des échanges de liens. Comme nous l'avons vu dans le chapitre précédent, le référencement est aussi bien souvent un échange de bons procédés : Je référence votre site et en échange vous placez sur votre site un lien qui renvoi vers le mien afin de mieux le faire connaître...

C'est ainsi que vous obtiendrez des liens retours (backlinks) vers votre site et que vous ferez monter votre PR (Page Rank). N'oubliez pas que le Page rank donne de la valeur à votre site. Si vous décidez de réserver des espaces publicitaires sur votre site pour monnayer des campagnes d'affichage de bannières par exemple, et bien plus votre PR est élevé et plus les annonceurs seront tentés d'y afficher leur bannière ou d'échanger des liens avec vous...

Nous allons encore vous faire **2 petits cadeaux très utile** à ce niveau de la promotion de votre site :

Le premier c'est la possibilité d'intégrer à votre barre de navigation de multiples outils que vous allez pouvoir sélectionner vous même. Certains peuvent s'avérer très importants, comme par exemple des accès direct au Page Rank (Google , Alexa...) de tous les sites qui s'affichent sur votre écran ainsi que les indices de popularité des pages vues... Bref, un outil discret qui en plus bloque les popup intempestives et qui est entièrement personnalisable... CADEAU pour VOUS ! à télécharger immédiatement la **ToolbarBrowser** (entièrement en français).

Le second c'est la possibilité de masquer et de raccourcir considérablement la taille de vos liens d'affiliation. En effet, cela peut être gênant pour certaines intégration dans des services d'échange qui limitent le nombre de caractères autorisés pour une adresse URL. Si vous rencontrez ce type de problème, rendez-vous sur **TinyUrl.com** et transformez votre URL de 172 caractères en une URL de redirection de 24 caractères. Protégez ainsi également vos liens d'affiliation des petits malins qui pourraient être tenté de se les approprier pour détourner VOS gains. Enfin, vous pourrez ajouter un bouton vers TinyUrl.com directement dans votre barre d'outils ou dans vos favoris pour pouvoir y accéder très facilement.

Le principe d'échange est applicable à tout un tas de vecteurs de promotion, les liens, les bannières, les clics, les affichages... Ces systèmes sont plus ou moins efficaces selon que vous les utilisez bien ou non et selon le choix des partenaires avec qui vous allez travailler. Évitez à tout prix par exemple d'intégrer vos liens dans des « ferme de liens » (links farm) ou encore d'acheter des backlinks.

Il est important pour préserver la qualité de votre site que vous choisissiez des partenaires ayant des sites qui traitent de sujets ayant des points communs avec le vôtre. Le principe de précaution est de ne jamais laisser n'importe qui afficher n'importe quoi sur vos pages. Soyez sélectif, cela n'aura pour finalité que de renforcer l'image de sérieux de votre site.

## **a – Échanges de liens**

Voici quelques sites qui vous proposent un échange de liens de qualité.



**KOUZIN.COM**

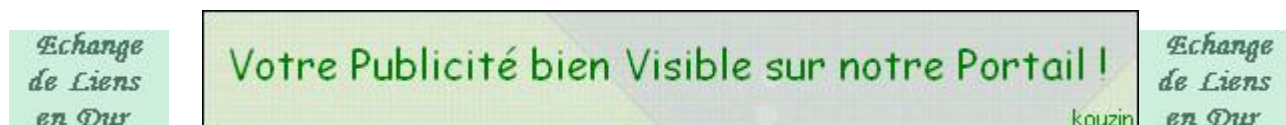


Le site **Kouzin.com** est un site de service très bien référencé et qui vous propose un annuaire **d'échange de liens en dur**. Un petit lien est demandé en retour sur le même principe que pour le référencement, mais sachant que cet annuaire est PR05 sur Google, c'est un excellent moyen d'obtenir de très bons backlinks. En effet, en affichant un petit visuel **Kouzin.com** sur votre site, vous allez permettre à vos visiteurs de découvrir ce site sur lequel vous êtes vous même visible via votre lien et le descriptif de votre site. Mais ce site étant également référencé chez de nombreux autres référenceurs et réseaux d'annuaires à fort PR, vous allez être visibles d'excellente manière.

Nous ne saurions que trop vous recommander, lorsque vous rencontrez un site qui a un Page Rank supérieur à 04 ou 05 et si celui-ci propose une possibilité d'affichage de bannière en entête par exemple, d'en profiter pour investir 1,80 euro ou même 1,17 euro si vous avez un compte **Allopass**, cela risque d'être beaucoup plus efficace qu'un référencement automatique à 50 euros...

C'est le cas de ce site qui est donc Page Rank 05 chez Google. Par ailleurs, le fait qu'il propose un échange de lien sous la forme d'un annuaire vous permet d'intégrer votre lien dans une catégorie bien ciblée.

Inscrivez-vite votre site chez **Kouzin.com** et affichez votre bannière sur la première page de leur site pour 30 jours et pour seulement 1,80 euro.



**PAGE START**



Sur **Page Start**, le principe est simple, si vous placez un lien vers leur partenaire Marche.fr sur une page de votre site, alors en échange ils vous offrent un lien dans **PageStart.fr**. Grâce à cet échange de liens, vous augmentez le nombre de vos visiteurs, et vous améliorez le

positionnement de votre site dans les moteurs de recherche (augmentation du Page Rank).

Le lien vers Marche.fr peut se faire sur une page au choix de votre site.



[LINK STORY](#)



**Linkstory** est un système d'échange de liens automatisant le principe d'un échange de liens "manuel".

C'est un moyen très efficace pour générer du trafic vers votre site et la meilleure façon d'augmenter naturellement la popularité de votre site.

En effet, complémentaire à un bon référencement, une campagne de liens réciproques vise un taux de visibilité plus important. Un lien échangé avec un partenaire de votre domaine d'activité captera une partie de ses visiteurs.



[MOINS CHER.BIZ](#)



Échange de lien avec ce site qui regroupe beaucoup de partenaires à bon PR... A voir !

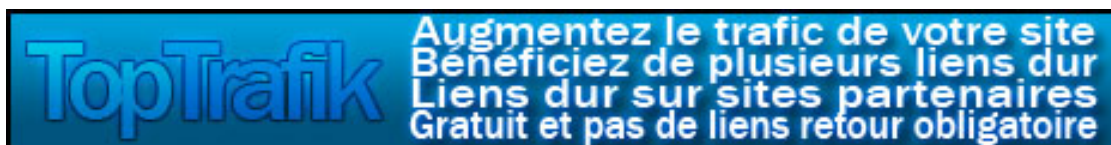


## [TOP TRAFIK](#)



**TopTrafik.com** pour les internautes c'est une sélection des meilleurs sites du web. Classés selon les plus visités.

**TopTrafik.com** pour les webmasters : Vous avez un site web? Ajoutez-le sur **TopTrafik.com**, d'une part vous aurez votre site dans notre annuaire (lien dur), d'autres liens dur, sur les sites de nos inscrits affichant le script de points et d'autre part vous allez pouvoir recevoir des visites. Grâce à un système de points(de la manière des top-listes), vous allez pouvoir très vite augmenter votre trafic!



### **b – Échanges et affichages de bannière**

L'échange de bannière fonctionne sur le même principe que l'échange de liens. Mais avant toute autre chose, vous aurez certainement besoin d'une ou plusieurs bannières aux couleurs de votre site. Si vous êtes doué en graphisme ou êtes un peu artiste, vous pouvez très simplement créer vos propres bannières et autres boutons en .gif ou en .jpg avec les 2 outils gratuits que nous vous avons proposé au début de cet ouvrage : **The Gimp** pour les graphismes et **GifAnimator** pour les animations GIF.

Si tel n'est pas le cas, vous pouvez créer très facilement vos propres bannières en .gif ou même en Flash pour seulement 1,80 euro (1,17 euro si vous avez déjà un **compte Allopass** créditeur. Si ce n'avez pas encore



de compte Allopas à ce niveau de l'avancement de votre site, c'est le moment ou jamais d'en ouvrir un, car il va vous être très utile et va vous permettre de réaliser des économies considérables à l'échelle du micropaiement bien sur !)

Créez très facilement et rapidement votre bannière personnelle d'excellente qualité en Flash ou en Gif sur [générateur.net](http://generateur.net).



Lorsque vous avez sélectionné et créé vos bannières vers votre ou vos sites d'affiliation préférés, commencez vos échanges.

Comme nous vous l'avons préconisé plus avant dans cet ouvrage, il est nécessaire de créer sur votre site une page partenaires dédiée à ces échanges de bannières et aux affichages des visuels des sites qui vous référencent. Ne vous laissez pas faire si l'on essaye de vous imposer l'affichage d'une bannière sur votre page d'accueil. Placez sur celle-ci un lien « Partenaires » qui dirige vers la page dédiée OK, mais par pitié ne transformez pas votre page principale en sapin de Noël. Si un annonceur vous impose cette page, préférez alors en chercher un autre, mais ne cédez pas à la pression...!

Pour le fonctionnement d'un échange de bannière, il vous sera demandé d'intégrer à une de vos page (la page partenaire que vous avez créée pour ça) un script (code html) qui va permettre d'afficher aléatoirement les bannières des sites sur lesquels VOUS allez être affiché en échange.



[Hiwit.org](http://Hiwit.org) vous propose un échange de bannières ciblé avec un ratio de 1:1 ce qui signifie que pour une bannière que vous affichez sur votre site, la vôtre est affichée sur un site participant à l'échange.

[Hiwit.org](http://Hiwit.org) propose également de nombreux autres services pour Webmasters, tels que forum, chat, petites annonces, service de redirection...

**Hiwit.org** propose enfin un programme d'affiliation sur 4 niveaux. Inscrivez vous vite et gratuitement.

**30 jours en service PRO GRATUITEMENT grâce à VOTRE Convergence Marketing. Inscrivez-vous et cliquez sur passer en service PRO puis tapez le code « PROMO » dans le formulaire Audiotel. Dans un délai de 24 heures, tous vos services passeront en version PRO pour 30 jours.**



Vous avez aussi la possibilité de financer vos campagnes de publicité Hiwit ou de monétiser vos produits grâce aux solutions de micropaiement de la plate forme **Rentabiliweb**. Inscrivez-vous gratuitement sur ce site qui monte...



**i-Traffic.com** vous propose d'échanger vos bannières avec les autres membres participants de ce site.

Sur **i-Traffic.com** le ratio est de 2:1, donc en affichant deux bannières au format 468 x 60 sur votre site, votre bannière est affichée une fois sur un autre site du réseau afin de mieux faire connaître votre site web à un maximum de personnes. Ce système d'échange de bannière a été testé par nos soins et est viable...!

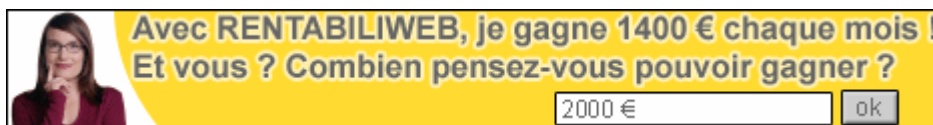
Gestion des catégories, gestion multi-bannières, achat d'espace publicitaire, achat de 5000 affichages pour 1,68 €, Clic Bonus : Un visiteur de votre site clique sur une bannière diffusée et vous recevez 20 Affichages de votre bannière sur le réseau !

**Inscrivez-vous vite sur i-Trafic.com** et commencez à diffuser gratuitement vos bannières très rapidement.



L'achat de campagne publicitaire sur **i-Trafic.com** est monétisé par **Rentabiliweb**. Si vous souhaitez diffuser vos bannières sans afficher celles des autres membres sur votre site, c'est possible et cela vous coûtera 1 code Rentabiliweb (1,68 euro) pour 5000 affichages de votre bannière sur l'ensemble des sites du réseau.

**Inscrivez-vous gratuitement chez Rentabiliweb** et participez à leur programme d'affiliation, vous pourrez ainsi centraliser vos gains réalisés avec tous les programmes monétisés par cette plate forme de micro paiement Audiotel, SMS et w-Ha.



**HIT BANNIERES**



Votre site est en ligne, inscrit dans les moteurs de recherche, il faut alors en faire la promotion. Et **Hit-Bannières** vous propose de s'en occuper...

Si tant est que votre site soit le plus beau du monde et même ayant le meilleur contenu, sur un sujet donné, personne ne viendra le voir si personne ne sait qu'il existe...

Pour remédier à cela **Hit-Bannières** met à votre disposition un ensemble d'outils afin de populariser et de rentabiliser votre site.

Un nouvel outil puissant est a votre disposition « **Le BOOSTEUR** » !!!

Le Boosteur allie l'avantage d'un échange de bannières classiques, avec les atouts d'un échange de trafic.

Après votre inscription, et après avoir installé le code fourni dans vos pages, le boosteur apparaîtra sur votre site.

Le principe général est simple :

votre site affiche en arrière-plan une des pages d'un site membre d'Hit Bannières et les sites membres font de même avec votre site. Une seule ligne de code suffit.

**Inscrivez-vous sur Hit Bannières** et commencez à gagner en Popularité avec l'échange de bannières ratio 1:1.



**BAN BOOST**



**BanBoost** est un échange de bannières à l'affichage entièrement gratuit.

Devenez membre du réseau **BanBoost** et augmentez les visiteurs de votre site par l'intermédiaire de ce service gratuit d'échange de bannières publicitaires.

Vous augmentez le trafic de votre site sans aucune dépense, puisque l'inscription à BanBoost est entièrement gratuite.

Le ratio proposé est de 0.8 pour 1. Autrement dit, quand vous affichez

la bannière d'un autre membre sur votre site, vous gagnez 0.8 crédits sur votre compte. Ces crédits sont utilisés pour afficher votre propre bannière sur le site d'un autre membre du réseau **BanBoost**. Quand votre bannière s'affiche sur le site d'un autre membre, 1 crédit est retiré de votre compte. En d'autres termes, pour 10 bannières affichées sur votre site, votre propre bannière est affichée 8 fois sur un autre site.

- 2500 crédits vous sont offerts lors de votre inscription.
- 2000 crédits vous sont offerts pour chaque Webmaster qui s'inscrit sur **BanBoost** grâce à vous.
- Échange avec 1 niveau de parrainage (2000 crédits offerts par filleuls).
- Ratio de 0.8:1 (0.8 crédits pour 1 affichage).
- Vos bannières ne sont pas affichées sur votre propre site.
- Système anti-triche.
- Affichage du lien de parrainage sous les bannières.
- Les clics sur les bannières s'ouvrent dans une nouvelle fenêtre.
- Les clics sur le lien de parrainage s'ouvrent dans une nouvelle fenêtre.
- Sites classés par catégories.
- Possibilité d'afficher sur son site les bannières d'une seule catégorie au choix pour n'afficher que des sites ayant les mêmes thèmes.
- Statistiques détaillées de votre compte.
- Échange garanti sans popup.
- La bannière s'affiche dans une iframe, donc aucun ralentissement dans l'affichage de vos pages.
- Possibilité d'acheter des crédits supplémentaire, par simple appel téléphonique.
- **Inscrivez-vous** et augmentez votre trafic sans plus attendre.



**PROMOBENEF**



**PromoBenef** est plus qu'un simple échangeur de bannières au ratio 1:1, c'est une véritable régie publicitaire.

Étudiez bien les FAQ pour bien placer le Tag javascript qui vous sera fourni pour chacun des sites que vous voudrez inscrire, cela vous évitera d'être refusé ou de devoir recommencer votre inscription.

Les conditions ne sont pas stricte mais précises afin de préserver la qualité des annonces et des affichages.

Envisagez donc un endroit particulier pour **PromoBenef** (voir exemple d'intégration sur le site de **CMA Shopping**) qui vous rémunère via son programme d'affiliation au CPM et CPC (Prime à chaque millier d'affichage de bannière ou au nombre de clics).

De très nombreux visuels pour le parrainage vous sont proposés de telle sorte que vous pouvez les placer même sur votre page d'accueil car ils sont assez discrets.



**SurfTraffic.net** vous propose de propulser la visibilité de votre site grâce à plusieurs outils. Un échange de Bannières, mais également un échange de bouton (sur le même principe mais plus discret), un échange 300% qui est un échange de liens avec description.

Votre lien est présent sur les sites membres avec un rapport minimum de 300%. Pour cela vous affichez une sélection de 3 sites dit partenaires plus le site de votre parrain. Votre lien sera affiché à son tour sur 3 autres sites membres et GRATUITEMENT en première position chez vos filleuls. Soit un rapport minimum de 300%. Pour ce service il existe 3 modes d'activation. En popup, en flottant ou Intégré dans votre page web.

Un service d'échange de visiteur vous est également proposé. Le principe est assez simple, vous intégrez un script au code de votre page de site et lorsqu'un visiteur quitte votre page, cela provoque l'ouverture d'un popup et l'affichage du site d'un autre membre du réseau.

**SurfTraffic.net** vous propose également un service nouveau et inédit sur le net. Un bouton flottant au format de 88\*31 navigue sur votre écran. Le taux de clic est très bon. Vous devez ajouter le code fourni au début de votre page juste après le <BODY>. Pour 10 affichages votre bouton sera affiché 8 fois. Très original !

Enfin, vous pourrez ajouter votre site à une TOPliste. Grâce à son classement interactif variable en fonction des heures de la journée, elle permet d'accroître votre nombre de visiteurs. C'est aussi la possibilité de gagner des points bonus pour les cinq premiers chaque semaine. Son fonctionnement est simple, un classement en temps réel s'affiche dans une fenêtre en popup, sur votre page Web ou après un vote en fonction du nombre d'entrée. Pour éviter les abus, les liens inutiles et favoriser la compétition votre présence ne sera effective qu'à la suite de l'activation du code depuis votre site. Un visiteur n'est comptabilisé qu'une fois toutes les quatre heures interdisant ainsi les fraudes. Le reset des hits d'entrée/sortie est réalisé automatiquement une fois par semaine. Cependant entre deux mise à jour (tous les 7 jours) si vous n'obtenez aucune entrée votre site n'apparaîtra plus jusqu'à ce que vous activiez de nouveau votre code.



### **c – Les visionneuses automatiques ou manuelles**

Le principe de la visionneuse est simple et est souvent couplé à un échange de bannière. Vous vous inscrivez gratuitement sur un site d'échange d'affichages de site et vous recevez des crédits pour commencer à afficher vos sites et vos bannières. Ensuite, pour gagner des crédits et pouvoir continuer à diffuser vos sites et vos bannières, il vous faut « Surfer » et voir les sites des autres membres.

Nous vous présentons quelques visionneuses ci-dessous parmi les meilleures ou les plus récentes.



## **ECHANGE TRAFIC**



**Echangetraffic.com** est le site qu'il vous faut ! Il vous donne les moyens de faire connaître votre site à tous ses membres et cela gratuitement!

**Echangetraffic.com** est tout simplement un site d'échange de visiteurs qui vous permet de faire connaître votre site et ainsi d'obtenir beaucoup plus de visites.

En vous inscrivant sur **Echangetraffic.com**, vous obtenez de VRAIS VISITEURS. Vous enregistrez dans votre espace membre les sites que vous voulez promouvoir. Ils seront alors vus par tous les utilisateurs du système qui utilisent eux aussi la visionneuse manuelle.

En effet, vous devez cliquer sur un bouton pour faire défiler les sites sur votre écran. Le surf n'est pas automatique, vous avez d'autant plus de chances d'être vus.

Si vous visitez les sites manuellement, cela signifie que tous nos membres le font aussi. Vos visites ne seront pas fictives, vous serez obligatoirement vus par une tierce personne.

Vous débutez en tant que **membre gratuit**, mais vous avez aussi la possibilité, si vous le souhaitez, d'Upgrader votre compte vers un compte Argent, Or ou Diamant.

Vous pourrez alors obtenir plus de crédits en surfant moins et profiter des nombreux autres avantages mentionnés dans la partie "Compte pro" de l'espace membre du site.

Vous pouvez aussi ajouter vos propres bannières qui seront visibles aléatoirement sur les pages du site, ainsi que dans la visionneuse, pour multiplier vos chances d'être visité.

Enfin vous gagnez des crédits chaque fois que vous parrainez un nouveau membre. Grâce à un système de matrice de parrainage, vous gagnez des crédits en parrainant sur 4 niveaux, et vous gagnez une partie des crédits que gagnent vos filleuls en surfant. Et tout cela pour une durée illimitée !



**Echangetrafic.com** s'engage à vous offrir un service et un support de qualité.

Avant de vous inscrire, vous pouvez tester l'espace de surf pour vous faire une idée sur la visionneuse de sites, ainsi que sur le fonctionnement global du site.



Pour acheter des crédits vous aurez besoin d'un **compte Paypal**  
Si vous n'en avez pas **ouvrez en un gratuitement** en cliquant sur  
cette bannière



MaxiTrafic.com est un Autosurf boosteur de trafic qui vous permet d'obtenir plus de visites sur vos pages web.

L'inscription est gratuite (votre compte est activé une fois que vous avez vu 50 sites) et vous recevez 500 crédits à l'inscription. Par la suite vous recevrez 250 crédits bonus tous les mois et pouvez promouvoir jusqu'à 5 sites. Attention, plus vous aurez de site en rotation et plus vous allez diluer vos crédits... Choisissez bien vos sites et organisez vos campagnes d'affichage en fonction de l'actualité de vos sites.

La visionneuse de MaxiTrafic.com vous propose un ratio de 1:1 donc à chaque fois que vous visualisez un site, le vôtre est également affiché 1 fois.

MaxiTrafic.com met également à votre disposition des bannières et un lien de parrainage qui vous permet de gagner des crédits d'affichage pour chaque nouvel internaute qui s'inscrit sur cette visionneuse via votre lien. Vous recevrez ensuite des crédits de Parrainage sur 5 niveaux : 30%, 20%, 10%, 5% et 5% des points gagnés par vos filleuls.

Vous pouvez Upgrader votre compte vers un statut de membre Pro



Pour acheter des crédits vous aurez besoin d'un compte [Allopass](#). Si vous n'en avez pas, vous pouvez [en ouvrir un gratuitement](#) en cliquant sur la bannière suivante.



[TRAFFIC-ILLIMITE.COM](http://TRAFFIC-ILLIMITE.COM)



**Traffic-illimite.com** vous propose une solution tout en un :

Vous souhaitez faire la promotion de vos sites avec du trafic de qualité ? **Inscrivez-vous en tant qu'annonceur.**

Vous souhaitez faire la promotion de vos sites avec du trafic de qualité, toucher des commissions sur la vente de publicité et conquérir gratuitement des visiteurs pour vos sites grâce à chaque filleul inscrit dans votre réseau ? **Inscrivez-vous en tant qu'annonceur/affilié.**

Vous souhaitez simplement faire la promotion des services de Traffic-Illimite.com et toucher des commissions sur la vente de publicité ?

**Inscrivez-vous en tant qu'affilié.** Vous êtes rémunéré sur 2 niveaux 15% sur le premier et 3% sur le second.

"Les Commissions sur Pub Annonceurs" sont payées en euros. L'option de paiement peut être configurée pour recevoir vos gains. Il y a un minimum de 10\$. Vous serez payé dans les 5 jours. Une commission est payée quand un annonceur dans votre réseau (1<sup>er</sup> ou 2<sup>ème</sup> niveau) achète des crédits (package pub annonceurs). Vous recevez un pourcentage sur la vente.

"Les Commissions-Credits Membres" sont payées en crédits sur votre compte annonceurs.

Vous ne pourrez recevoir ces crédits que si votre compte est un **compte Annonceur et Affilié**. Ces crédits peuvent être utilisés pour acheter du trafic ou pour acheter des campagnes de bannières. Ces crédits sont payés quand vous ou un affilié de votre réseau référez un membre qui s'inscrit dans notre programme. Si quelqu'un s'inscrit en tant qu'Annonceur et Affilié, vous recevez le maximum de crédits possibles.



Pour acheter vos campagnes et vos packages annonceurs vous aurez besoin d'un compte dans les établissements suivants :



**AUTO HITS**



**AutoHits.fr** vous permet de recevoir un trafic illimité et GRATUIT pour votre site sans avoir strictement rien à faire !

En utilisant ce système de visionneuse automatique, votre site est diffusé à des milliers d'utilisateurs partout dans le monde, 24 heures sur 24, 365 jours par an.

Les Membres FREE (Gratuits) commencerons avec un ratio de 0.6/1 soit 3 visites gagnées pour 5 effectuées. Le Timer (chronomètre) est de 18 secondes, un Membre GOLD peut recevoir jusqu'à 800 visites GRATUITES par heure pour son site. Imaginez tout de même que ceci peut représenter jusqu'à 19.200 Visites GRATUITES par jour.

Et nous AutoHits.fr ne s'arrête pas là, il y a encore mieux ! Vous recevez également des crédits pour toutes les personnes qui s'inscrivent depuis votre lien de parrainage ! Vous recevrez 30 % de ce que gagnent vos filleuls.

**Rejoignez nous maintenant** et recevez 1.000 crédits - C'est GRATUIT (après votre inscription, vous recevrez automatiquement un crédit de 1000 visiteurs pour votre site). Pensez à les allouer à un site ou à un autre.

Tout ce que vous devez faire est de **vous inscrire GRATUITEMENT**, lancer votre navigateur et laisser le système effectuer tout le travail !

Lorsque **vous vous inscrivez** vous obtenez une URL avec votre ID qui vous permettra de gagner des crédits pour vos sites. Ce qui signifie que vous commencez à surfer automatiquement et immédiatement en restant assis devant votre écran à regarder les pages Internet qui défilent. Toutes les 18 secondes, vous verrez une nouvelle page.

3 niveaux de Membres pour répondre à tous les besoins de nos utilisateurs... des ratios énormes à des prix très concurrentiels !



[MEGASURF.EU](http://MEGASURF.EU)



**MegaSurf.eu** vous offre la possibilité de décupler le nombre de visites sur votre site, ou de faire la promotion de vos liens publicitaires.

**MegaSurf.eu** vous offre 2.000 Crédits une fois votre inscription validée !

Faites connaître vos produits, vos sites préférés gratuitement, et dynamisez votre campagne publicitaire à des prix abordables et très raisonnables !

4 Niveaux de Surf étudiés pour répondre efficacement à tous types de besoins ! Gratuit, 10\$, 20\$ ou pour seulement 50\$ à vie vous pouvez recevoir plus de 750 visiteurs par heure ! + 500.000 affichages de votre bannière + de nombreux Bonus ...

Annonces : Profitez de nos offres de lancement pour diffuser vos annonces sur **MegaSurf.eu** et sur notre réseau de sites partenaires !

Prix discount ... Impact maximum, inscrivez-vous vite pour profiter immédiatement de tous nos outils publicitaires.

Avec **MegaSurf.eu** vous pourrez annoncer, visionner, diffuser vos liens et vos sites web, mais aussi commander des campagnes de publicités Multi-Sites et des Packs de diffusion sur tous types de supports à des prix imbattables !

**Inscrivez-vous dès maintenant** et commencez à surfer sur cette mega-visionneuse.



168 visiteurs par heure gratuitement sur cet autosurf. Affichage de bannière gratuit en échangeant vos crédits.

Ne laissez plus vos sites dans l'ombre....

2000 visiteurs sont offerts à l'inscription, des outils pour faire la promotion de votre site ( liens sponsorisés, affichages de vos bannières, liens défilant).

Sur **BunnySurf** vous pouvez gagner des crédits via la barre de surf, mais également en cliquant sur des liens présent dans des Emails, en affichant une bannière sur votre site ou **votre blog**, en grattant des tickets, ...etc

Vous disposez d'un **PTC** ( payé pour cliquer ) , d'un **PTS** ( Payé pour s'inscrire ), d'un **PTR** ( Payé pour lire ), d'un **PTSURF** ( payé pour consulter des sites ) et depuis peu d'un **PTP** ( Payé pour promouvoir ). Chaque action sur ces différents services vous rapporte des points rémunérés, en fin de mois nous calculons en fonction des recettes de **BunnySurf** et des points un taux de conversion pour 1000 points. Pour ce mois le taux actuel est de 1.00 euro pour 1000 points.

Grattez gratuitement ( on vous offre 1 ticket par jour si vous vous connectez ) et gagnez de 10 crédits autosurf jusqu'a 5.00 euros. Des codes Allopas A et Allopas B sont aussi à gagner.. Tentez votre chance tous les jours..

Comment jouer ? Tous les jours chaque membre pourra valider un ticket de tombola gratuitement. De plus il pourra échanger des points rémunérés contre des tickets supplémentaire, ou en acheter via **Allopas**. Les échanges et l'achat Audiotel de ticket feront augmenter la cagnotte. Un moyen de gagner quelques euros très facilement .

En plus de l'autosurf, notre **safeliste** est le complément idéal pour augmentez vos visites, et faire connaître vos sites, blogs, forums et régie publicitaire gratuitement.



**SiteRotator** est un outil original qui vous permet de diffuser vos sites aléatoirement en utilisant qu'une seule URL, vous simplifiant l'utilisation de safelistes ( **Easy safeliste** ), d'autosurf ( **BunnySurf** ), forum ( **Convergence Marketing** ), Blog ( **Blog Mon Génie – Le 1er Blog qui vous rémunère – Inscription GRATUITE** ), etc ...

L'inscription est totalement gratuite, le nombre d'URL illimités, et vous percevez 50% des achats effectués depuis votre lien **SiteRotator** personnel.

Comment ça marche ?

- Vous créez un compte gratuitement.
- Vous inscrivez tous vos sites dans votre compte.
- Vous obtenez une URL qui vous est fournie comme celle ici :

<http://www.site-rotator.com/signup.php?referral=christobal>

Il vous suffit de soumettre l'URL dans vos autosurfs, safelistes et autre outils de promotion préférés. A chaque affichage de cette URL un de vos site sera affiché.

Comment ? A chaque visite du lien qui vous est fournit , le visiteur sera redirigé sur l'un de vos sites.

Pas de limitation d'URL, vous gagnez 50% des revenus publicitaire, vous gagnez des points en parrainant ainsi que des points si vos filleuls utilisent leurs liens [SiteRotator](#).



**Lemon Surf** est un Autosurf spécialisé pour sites adultes de charme et autres sites destinés à un public averti... Mais pas seulement... !!!

Lemon Surf est une résurgence du site **Lemon Cast** que nous vous avons présenté dans un chapitre précédent et qui vous propose de **télécharger gratuitement** son petit logiciel de transfert d'information afin de pouvoir visualiser des contenus spécialisés.

2 Types d'adhésions vous sont proposées :

Membre Gratuits

50 affichages offerts a l'inscription  
(après activation de votre compte ).

**Sommaire**

50 crédits offerts chaque mois.

1 URL à promouvoir

Ratio : 0.5/1

Affichez votre **URL de parrainage** et gagnez 1 crédit par affichage.

#### Membre Upgrade

Devenez membre premium, pour 10\$ seulement! et bénéficiez à vie de toute la puissance de notre concept.

100 000 affichages offerts à l'inscription.

1000 crédits offerts chaque mois.

100 URLS à promouvoir.

Ratio : 1/1

Affichez votre URLS de parrainage et gagnez 50 crédits par affichage.

**Lemon Surf**, accepte les sites pour adultes avertis !



[Téléchargez GRATUITEMENT Lemon Cast](#)



#### **Créez VOTRE propre Autosurf**

[Achetez des scripts pour sites d'Autosurf sur Mania Script](#)



### 3 – Les Sites de petites annonces

Sur les sites de petites annonces, vous allez pouvoir passer vos offres et vos demandes. Qu'il s'agisse de vos produits à vendre ou à promouvoir, ou encore de demande d'aide ou de recherche d'un produit en particulier, diffusez vos annonces sur ces sites spécialisés, vous serez surpris des retours...

Créé pour vous, et parfaitement référencé (déjà PR02 chez Google après quelques jours seulement en ligne) il semble logique que vous commenciez par déposer **vos annonces gratuitement** sur le service dédié de la **Convergence Marketing Internationale**.

Notez que les sites de petites annonces n'étant pas conçus pour « recruter » des filleuls ou faire la promotion de vos MLM, risquent de modérer vos annonces si celles-ci ne sont pas correctement formulées. Rédigez donc vos annonces avec grand soin et choisissez bien la rubrique dans laquelle vous allez les insérer.



Pensez que via vos programmes et vos plate-formes d'affiliations préférée, vous avez plusieurs milliers de produits à vendre. Soyez donc imaginatif et sélectifs. Par exemple, il ne vous sera pas reproché de proposer un produit que vous avez à vendre via votre site...

Choisissez vos produits en fonction des événements et des périodes de l'année (cela est évidemment valable pour toutes vos campagnes de publicités), préparez un petit texte de vente et travaillez ensuite en utilisant la fonction copier-coller.

Voici quelques sites que nous avons sélectionné pour leur originalité et leur sérieux.

- **CMA Shopping** – Petites annonces : Service de multi-diffusion en marque blanche de petites annonces intégré sur le site CMA Shopping.
- **Annonces-Live.com** : Dépôt d'annonce gratuit avec possibilité de photo et de message vocal... Original et tout nouveau !
- **ClubAnnonces.com** : Site de petites annonces qui propose une affiliation en marque blanche très rémunératrice.
- **I-Services**: Créez VOTRE propre service de petites annonces sur votre site ou en marque blanche très facilement et gagnez de l'argent en rendant votre service Payant.

### **EXCLUSIF ! Services 100% personnalisables**

Créez **VOTRE propre service de petites annonces** sur le modèle de celui de Convergence Marketing grâce à i-Service. **Des services de grande qualité** qui peut même vous rapporter de l'argent par plusieurs biais et notamment en rendant les ajouts de sites payants... **Inscrivez-vous gratuitement** chez i-Service dès maintenant et voyez tous les services gratuits que vous allez pouvoir obtenir.



[Achetez des scripts pour sites de petites annonces sur Mania Script](#)



#### 4 – Les Forums de discussion

Comme leur nom l'indique, ces outils sont à l'origine conçus pour discuter et échanger des informations sur des sujets précis. En effet, il existent des millions de forums de discussions sur Internet qui traitent de tous les sujets possibles et imaginables. Ce sont des espaces de libre expression.

Généralement vous pouvez vous exprimer librement, mais, tout comme c'est le cas dans la vie « réelle », certains administrateurs de forum sont plus souples que d'autres...

Il existe en effet des forums dit « de discussion » que nous ne nommerons pas ici et qui utilisent surtout ces plate formes pour promouvoir leurs propres affaires et suppriment ou bannissent systématiquement les programmes ou les liens pour lesquels ils ne sont pas directement intéressés...

Nous vous laissons donc seul juge de ceux qui en valent la peine.

Par contre, nous admettons qu'il est normal qu'un minimum de modération soit effectuée pour éviter les abus ou les messages ne

respectant pas les autres visiteurs ou allant à l'encontre des principes de bonne conduite sur ce type de site.

Mais vous avez quand même un outil intéressant... Utilisez à bon escient la signature dans les forums de discussion. Car si les modérateurs ou administrateurs de forums n'apprécient généralement pas que vous fassiez la publicité de vos sites à tout va, ils autorisent généralement un ou deux liens personnels dans la signature.

En conséquence, profitez-en pour intégrer à votre signature vos liens



favoris du moment sous la forme de mots clés... Les moteurs de recherches vont adorer ça si le forum est bien configuré et optimisé pour que les robots puissent en faire une bonne lecture.

Pour vous en assurer, ouvrez une de pages du forum concerné sur Google et visualisez le cache de la page. Si vous voyez votre lien dans la signature, c'est que les robots le voient également et l'indexent.

### **EXCLUSIF ! Services 100% personnalisables**

Créez <http://www.i-services.net/?refid=mondicot> sur le modèle de celui de Convergence Marketing grâce à i-Service. **Des services de grande qualité** qui peut même vous rapporter de l'argent par plusieurs biais et notamment en rendant les ajouts de sites payants... **Inscrivez-vous gratuitement** chez i-Service dès maintenant et voyez tous les services gratuits que vous allez pouvoir obtenir.



## **5 – Les « Safelistes » ou listes de diffusions**

Les safelistes sont des outils très utiles qui vous permettent d'adresser très rapidement toutes vos annonces à un grand nombre de membres qui comme vous y sont inscrit sans risque d'être accusé de « spammer » (action d'envoyer des mails à vocation commerciale à des gens qui ne les ont pas sollicités ou qui n'ont pas donné leur accord pour les recevoir).

Il existe de nombreuses Safelistes, de plus en plus sont francophones et nous vous recommandons de ne surtout pas hésiter à vous y inscrire gratuitement. Les sites qui hébergent ces outils vous proposent généralement plusieurs formules : Une formule gratuite qui leur permet d'augmenter facilement leur nombre de membre et donc de donner de la valeur à leur safeliste et des formules payantes (généralement quelques euros mensuels) qui vous permettent d'envoyer vos messages à des fréquences plus élevées ou à un nombre plus important de membres.

Avant de vous inscrire à des safelistes, vous devez bien en comprendre le fonctionnement. Il s'agit d'un échange de correspondance, c'est à dire que si les membres inscrit sur la safeliste acceptent de recevoir VOS annonces dans leur boîte au lettre, vous devez en retour accepter de recevoir les leurs également. il vous faudra 2 adresses Emails pour pouvoir vous inscrire sur les safelistes. Une première adresse dite « de contact » qui ne sera utilisée que par les administrateurs des safelistes de vous contacter personnellement et une seconde dite « de safeliste » pour recevoir les Emails des autres membres. Afin d'éviter d'inonder votre boîte aux lettres principale, nous vous recommandons de créer une adresse Email gratuite chez **Yahoo.fr** ou **Freazer** par exemple que vous consacrerez uniquement à la réception de vos Emails de Safelistes.

Commencez par vous inscrire sur la Safeliste de la Convergence Marketing qui a été conçue non seulement pour que vous puissiez diffuser vos bons plans et toutes vos nouvelles opportunités, mais également car c'est un des biais que nous utiliserons nous même pour communiquer avec vous. Nous allons avec vous en faire un outil de promotion redoutable et envié !



[SAFELISTE CONVERGENCE MARKETING](#)



# Safeliste Convergente

**Faites qu'elle devienne VOTRE préférence !**



[SAFELISTE CMA SHOPPING INTERNATIONAL](#)



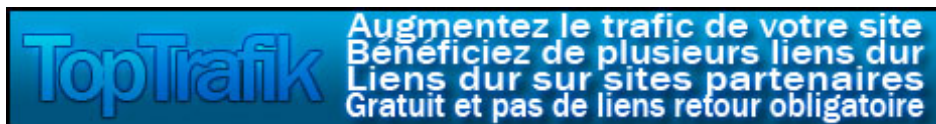
## 6 – [Les autres ressources du Web Francophone](#)

### a - [Les Toplistes](#)

Les Toplistes font partie de ces outils additionnels qui vous sont souvent proposés sur des sites d'autosurf, safelistes ou encore plate formes de services. Il s'agit une fois encore d'un échange de bon procédé sous la forme d'un échange de lien.

Vous inscrivez votre lien et vous placez un lien ou une bannière sur votre site. A chaque fois qu'un click est effectué sur ce lien ou bannière, vous gagnez un point qui vous permet de faire « monter » votre lien vers le Top de la Liste. Ainsi, et en fonction du nombre de click que génère votre lien, votre site gagne en visibilité...

Voici quelques Toplistes gratuites sur lesquelles vous pouvez inscrire un ou plusieurs sites, ça ne coûte rien d'autre qu'un petit lien texte sur un page de votre site. Par exemple de ce que vous devez faire, en cliquant sur ces bannières, vous pourrez vous inscrire et vous ferez monter notre site... ! Merci



[Créez VOTRE propre TopListe avec BBtops](#)



## **b – Les pages Pixels**

Nouveau système de promotion (disons parmi les « concepts » les plus récents en matière de marketing). Créer une page et en vendre les pixels... Il suffisait d'y penser me direz-vous !

L'idée est venue d'un jeune étudiant britannique qui voulait gagner un peu d'argent et qui a eu l'idée folle de créer une page vide, de la découper en 1 millions de pixels (carré de 1000x1000) et de vendre le pixel pour 1\$. Et bien ce petit Monsieur a arrêté ses études et a vendu il y a peu son dernier pixel... Faites le calcul... Et la « **Million Dollars**

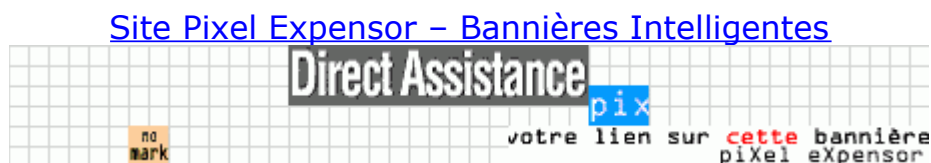
**Homepage** » est née. Comme quoi la fortune tient parfois à peu de chose !

Lorsqu'il a lancé cette idée Alex Tew ne s'attendait certainement pas à un tel succès, car au bout de quelques jours à peine, il avait déjà vendu 300.000 pixels et sa page recevait plus de 100 .000 visiteurs uniques par jour... ça laisse rêveur !

L'idée a depuis évolué et aujourd'hui ces pages sont de plus en plus nombreuses. Les pixels se vendent à tous les prix, les pages à pixels servent à financer des projets... Bref, vous en trouverez des centaines dans tous les pays du Monde et où les pixels se vendent aussi bien qu'ils ne se donnent en Zloty polonais comme en Réal brésilien.

Certains trouveront ça original, d'autres trouveront ça tout à fait stupide... ! Faites vous une opinion et si vous le souhaitez créez très facilement votre propre **page à pixel en FLASH** (Absolument Extra ! une fois sur la page cliquez sur le bouton « **DEMO** »).

Nous ne vous proposerons pas de visiter une page pixel, car il y en a des tonnes, mais par contre, nous vous proposons de découvrir 2 sites que nous avons trouvé intéressants.



[Site Page Pixel en FLASH – Dernière Génération – Génial !](#)



## **c – Un économiseur d'écran rémunérateur**

Comment gagner de l'argent même lorsque l'on est pas devant son écran, durant les repas, durant la sieste, pendant la nuit, lorsqu'on est à la plage ou sur les pistes de ski... ?

Là encore, il suffisait d'y penser... Des millions d'ordinateurs sont en veille au même moment dans le monde alors pourquoi ne pas rentabiliser cette période « d'inactivité apparente » ?

Et le **SCREEN BLAZE** fût !

La solution venait d'être inventée, un économiseur d'écran sous la forme d'un puissant outil de propagande, une **Screen Blaze** supplémentaire dans votre arsenal déjà bien fourni...

C'est le « **SCREEN BLAZE** » qui vous permet, par un système d'échange d'affichage gratuit qui ne nécessite aucune intervention de votre part, de présenter votre site sur des millions d'écrans dans le Monde entier. Le principe est simple, à chaque fois qu'une page est affichée sur votre écran lorsque celui-ci se met en veille, vous gagnez des crédits et votre propre page est affichée sur les écrans des autres membres partout dans le Monde.

En plus et comme si cela n'était pas suffisant, le **ScreenBlaze** qui s'installe en 30 secondes vous propose un système de parrainage sur 10 niveaux, et à chaque fois que vous recommandez cet économiseur d'écran à quelqu'un vous gagnez des crédits d'affichage (vous recevez 1 crédit à chaque fois que l'un de vos filleuls laisse tourner son économiseur d'écran durant 10 mn et cela sur 10 niveaux). C'est très rapidement plusieurs centaines de milliers d'affichage possible pour vos pages préférées.

Vous ne pouvez annoncer qu'un programme à la fois, mais vous pouvez le changer aussi souvent que vous le souhaitez via une page d'administration.

Bonne sieste à toutes et à tous... **votre écran travaille pour vous!**



### Procédure d'installation :

- 1** - Une fois sur la page d'accueil allez tout en bas et indiquez votre prénom, votre adresse Email (qui vous servira ensuite de login), cochez la case «I read and agree... » et cliquez sur le bouton «Sign Up Now ».
- 2** – Sur la page suivante, en bas, cliquez sur « Click here to download /Install the Screensaver ». Cliquez sur « Exécuter ».
- 3** - Une fois le téléchargement terminé il vous est demandé de choisir un mot de passe (pour accéder à votre interface d'administration).

**4** – Vous obtenez immédiatement votre URL de parrainage à utiliser pour gagner des crédits d’affichage sur 10 niveaux.

**5** – Cliquez sur le bouton « Click Here to Enter Member’s Area Right Now », choisissez la catégorie de votre site dans la liste, indiquez son URL et cliquez sur « Save Changes » pour valider. Voilà, c’est fait et vous avez 50.000 crédits offerts à l’inscription, votre site va donc être visible très rapidement... !



#### **d – Les newsletters**

Cet outil est très important et est absolument indispensable sur votre site, car il a de très nombreuses utilités.

D’abord, avoir un formulaire d’inscription à une Newsletter sur votre site permet à vos visiteurs qui le souhaitent de s’inscrire pour rester en contact avec vous et d’être informé de toutes les nouveautés qui sont ajoutées sur votre site.

Vous récupérez du coup des adresses Emails (opt’in) de qualité car ce sont vos visiteurs qui ont formulé leur accord pour recevoir des informations de votre part et cela n’a pas de prix, c’est un gage de confiance de la part du visiteur et vous montre son intérêt pour votre site ou vos produits.

Vous allez donc désormais pouvoir adresser des Emails (messages publicitaires, informations diverses, mises à jour....) à cette personne sans jamais pouvoir être accusé de faire du « Spamming » (répréhensible !). Cela ne vous dispense toutefois pas d’ajouter en bas de vos Newsletters un lien de désinscription qui est obligatoire et doit permettre à toute personne inscrite à votre lettre d’informations d’annuler son abonnement à tout moment si elle le souhaite.

Un conseil, si votre newsletter est riche en contenu intéressant et envoyée mensuellement ou maximum bi-mensuellement, elle peut très vite devenir un excellent vecteur Marketing. En effet, tous les membres inscrits qui la reçoivent sont forcément intéressés par son contenu et



l'attendent avec impatience. Il est d'ailleurs également bon de leur permettre, grâce à un archivage, de pouvoir récupérer les précédentes... !

### **EXCLUSIF ! Services 100% personnalisables**

Créez **votre propre Newsletter** sur le modèle de celle de Convergence Marketing grâce à i-Service. **Des services de grande qualité** qui peut même vous rapporter de l'argent par plusieurs biais et notamment en rendant les ajouts de sites payants... **Inscrivez-vous gratuitement** chez i-Service dès maintenant et voyez tous les services gratuits que vous allez pouvoir obtenir.



The image shows a promotional banner and a card for i-Services. The banner at the top has the i-Services logo on the left and a list of services on the right: FORUM - FAQ - ANNUAIRE, LIVRE D'OR - SONDAGES - COMPTEURS - ETC... Below the banner is a card with the i-Services logo and tagline 'DYNAMISEZ VOTRE SITE !'. The card lists 'Services gratuits et professionnels pour webmasters !' followed by a checklist with four items: Performants, Personnalisables, Professionnels, and Gratuits, each preceded by a checked box.

**i-Services**  
DYNAMISEZ VOTRE SITE !

FORUM - FAQ - ANNUAIRE  
LIVRE D'OR - SONDAGES - COMPTEURS - ETC...

**i-Services**  
DYNAMISEZ VOTRE SITE !

**Services gratuits et professionnels  
pour webmasters !**

- ☒ Performants
- ☒ Personnalisables
- ☒ Professionnels
- ☒ Gratuits

### **e – Les Blogs**

Très pratiques, très simples d'utilisation et très utiles pour ne pas dire in-dis-pen-sables... C'est un site sur lequel vous vous exprimez, un espace de communication et de diffusion d'informations. Un livre ouvert sur lequel vous pouvez exprimer vos humeur, mais aussi et surtout dans le cas qui nous concerne ici y diffuser les Nouveautés d'un site ou d'un programme, les mises à jours et autres évolution d'un concept. Vos visiteurs peuvent laisser des commentaires à vos articles et votre Blog devient alors interactif !

Rosalind Gardner (auteur de the affiliate handbook), qui est une des premières « Business Marketers » à avoir publié un best seller sur les

programmes d'affiliations, recommande vivement aux gestionnaires de sites de Business de créer un Blog.


C'est en effet un outil de promotion redoutable qui peut non seulement vous permettre d'ouvrir un espace d'expression, mais aussi de gagner beaucoup d'argent en relayant vos offres et vos affaires sous la forme de flux RSS. Les moteurs de recherches adorent les sites très régulièrement mis à jour dont le contenu évolue régulièrement... et si en plus ce contenu est diffusé sous forme d'un flux XML... Alors là c'est Byzance !


Voici trois modèles de blog:

### **INSCRIVEZ-VOUS GRATUITEMENT ET CREEZ VOTRE PREMIER BLOG !**



### 7 – Les erreurs à éviter – Vérifier sa « Check List »

 **SPAMMER !!! Totalemtent Interdit...** Ne pas envoyer de « Pouriels » c'est respecter le droit de chacun d'accepter de recevoir ou non vos publicités. Vous risquez des problèmes avec votre hébergeur voire avec la justice pour des envois de mails qui n'auront de toutes manières aucune utilité ou impact sur vos ventes.

 Nous vous avons proposé dans cet ouvrages de très nombreux moyens de faire la promotion de vos affaires légalement et en respectant vos clients potentiels. Safeliste, forum, petites annonces, annuaires, Blogs et même un économiseur d'écran génial qui va vous permettre de pénétrer en toute légalité dans l'intimité de millions de foyers à travers le Monde...

✓ Vous pouvez très facilement mettre une Newsletter en place de façon à permettre aux gens de s'inscrire et ainsi vous donner leur accord pour recevoir vos propositions commerciales.

 **Trop de Pub tue la Pub... ! Ne soyez pas abusif sur vos pages...**

✓ Soyez sélectifs dans l'intégration de vos visuels, surtout en page d'accueil de votre site. Observez un peu les sites concurrents des autres qui ont un bon indice de popularité, ceux qui sont positionnés sur le même créneau que vous, regardez leurs graphismes et leur mise en page, tirez les avantages de vos observations et dupliquez ce qui est bon... Si le plagiat est strictement interdit, il n'est par contre absolument pas proscrit de s'inspirer de ce qui est beau... !

✓ Soumettez vos créations (sites, créa graphiques ou autres blog ou annuaires...) à l'appréciation des membres de la Convergence et donnez votre avis sur les créations des autres membres actifs de la Communauté. On vous en sera reconnaissant... Un service en valant un autre, proposez vos échanges d'espaces publicitaires, vos bons plans, vos outils de promotions...

 **Découragement, abattement, dépression et adynamie NE SONT PAS CONVERGENT !**

✓ Nous traversons tous à un moment ou à un autre des phases de lassitude, de mal être et voire même de découragement ou simplement de fatigue lorsque l'on démarre une affaire et que les résultats se font un peu attendre... Ne vous laissez jamais abattre et dites vous bien qu'il n'y a pas de problèmes mais plutôt rien que des solutions !

Bonne réussite sur le Web.

Christian TRUQUET